

作成承認印

配布許可印



# D200 VBA13001

## PARTS LIST

### 修理部品表

**Nikon** | NIKON CORPORATION  
Tokyo, Japan

Recycled paper  
再生紙を使用しています

Copyright © 2005 by Nikon Corporation.  
All Rights Reserved.  
無断転載を禁ず !!

A

B

VBA13001-R. 3677. A

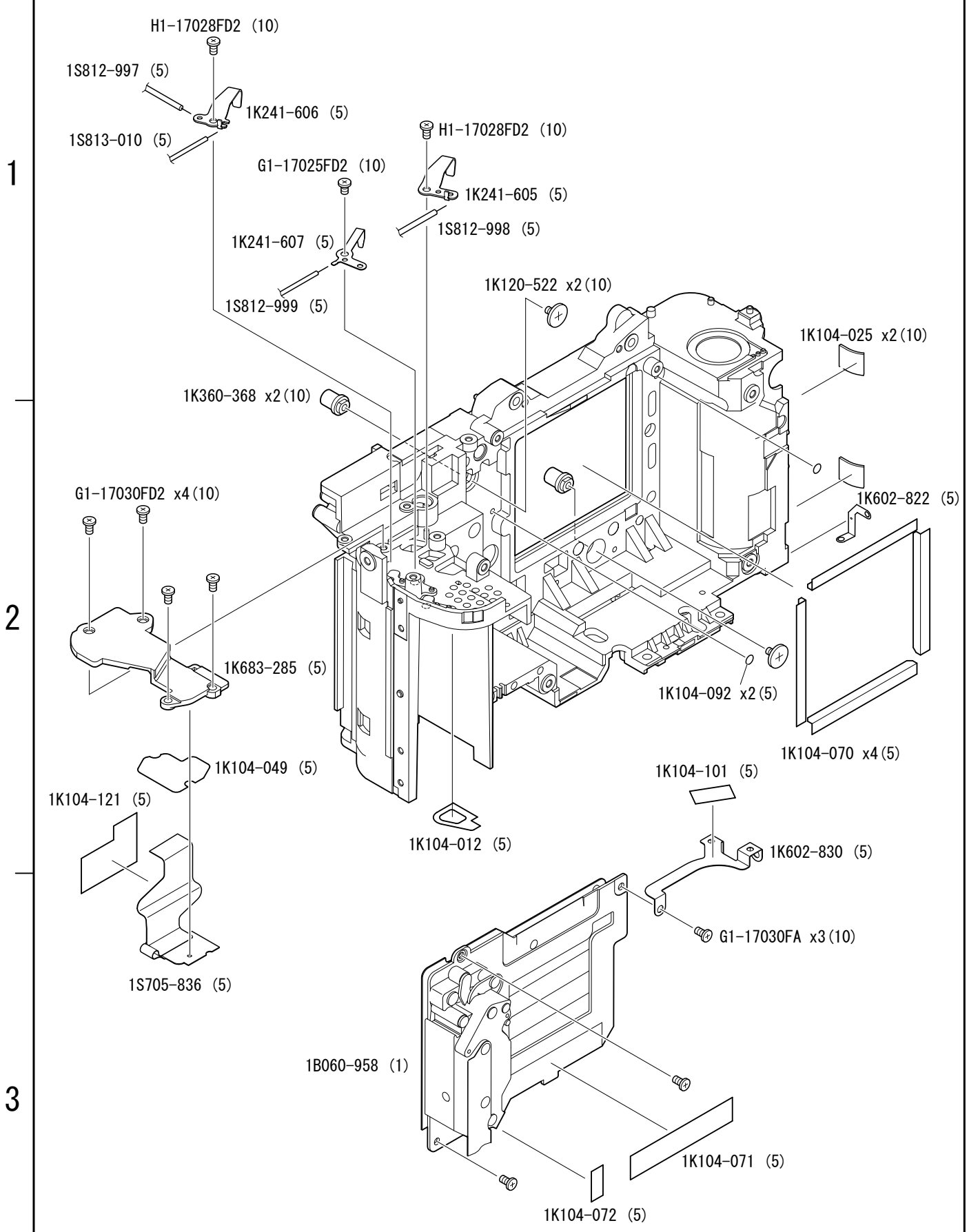
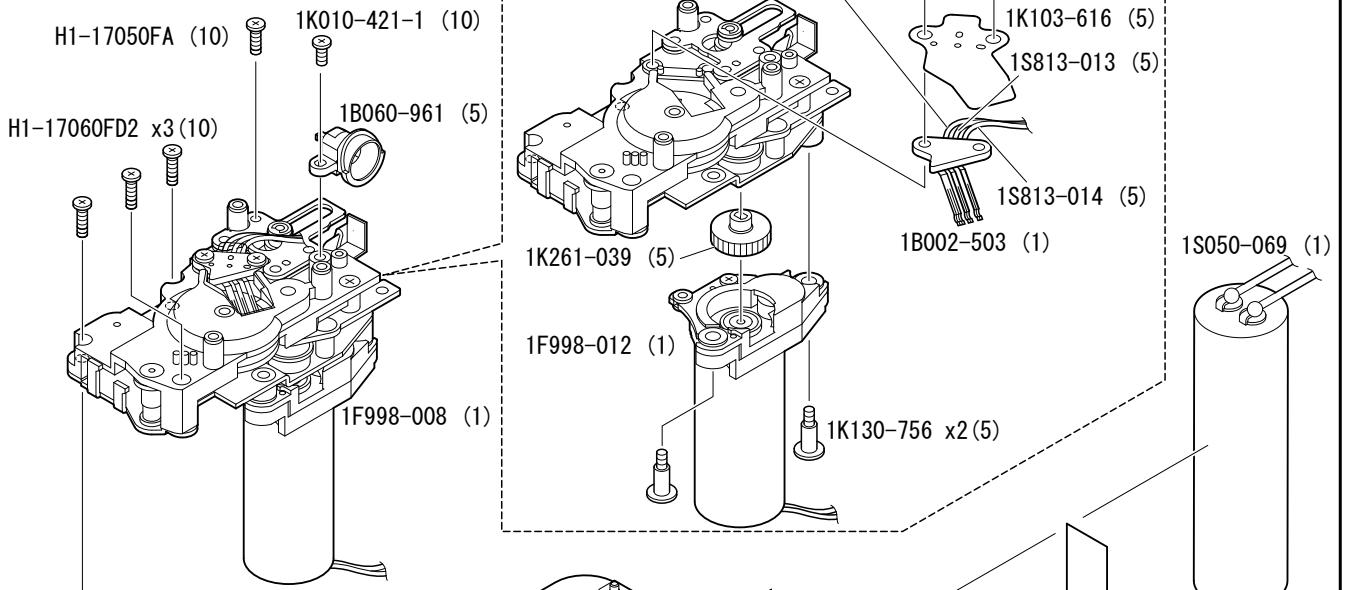


Fig. 1

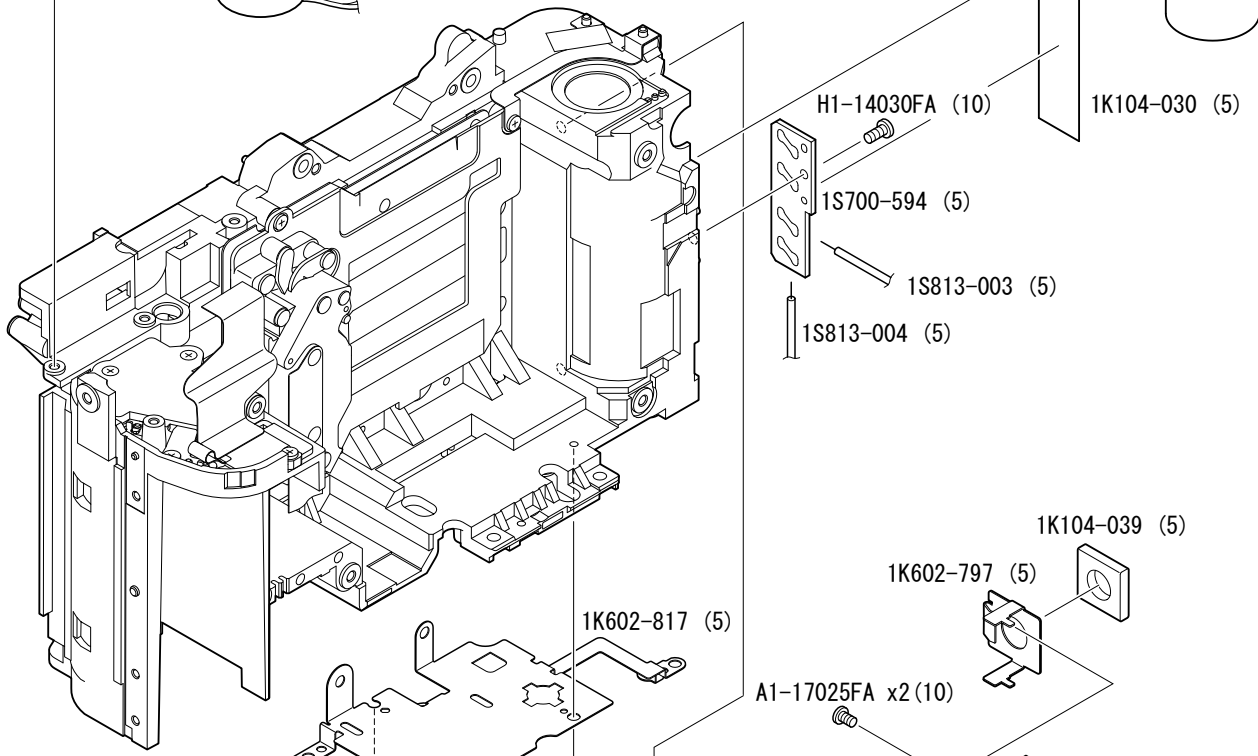
**A****B**

VBA13001-R. 3677. A

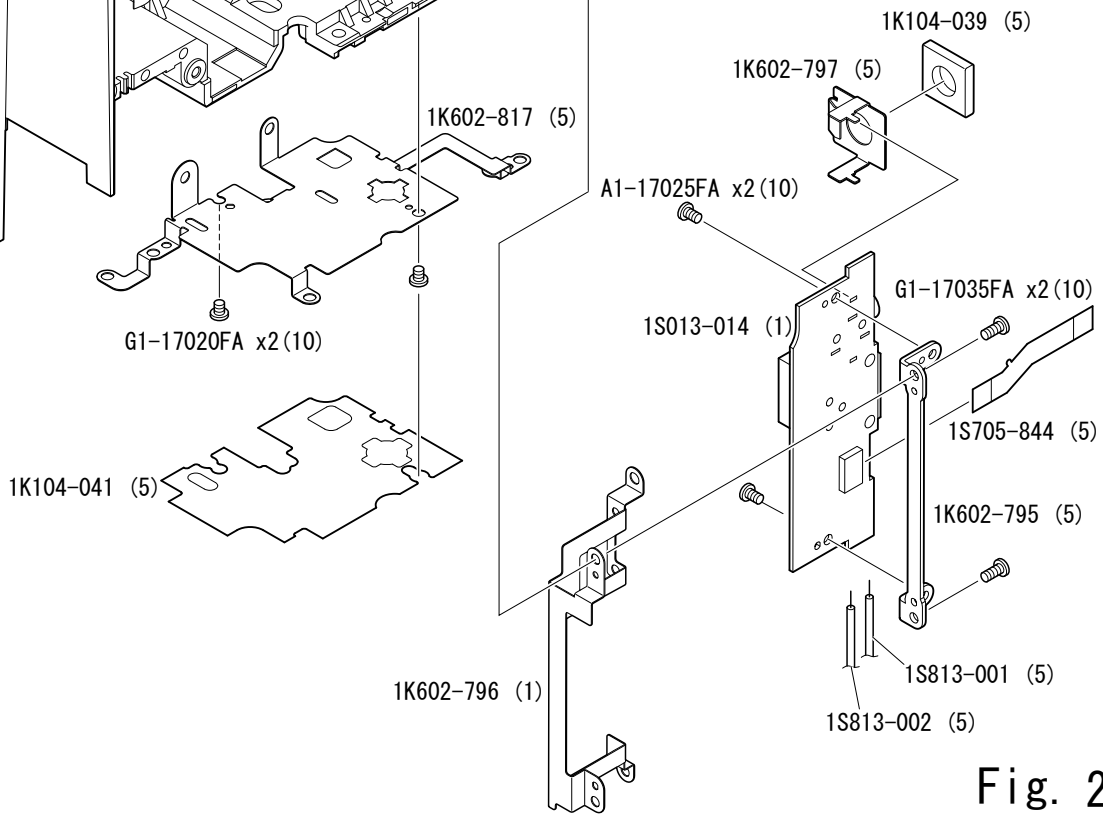
1



2



3

**Fig. 2**

**A****B**

VBA13001-R. 3677. A

1

1K103-988 (10)



1K460-040 (5)

1K120-531 x2(10)

1K104-096 (10)

B1-17055FD2 x2(10)

B1-17040FD2 x2(10)

2

G1-17025FA (10)

B1-20070FA x2(10)

1K602-818 (5)

B1-17040FD2 (10)

G1-17025FA (10)

1S813-011 (5)

1S813-012 (5)

3

G1-17030FA x2(10)

B1-20050FA x2(10)

1K010-707 (10)

1S001-036 (1)

1S001-037 (1)

1S045-409 (5)

H1-20055FD2 x5(10)

G1-17030FA x4(10)

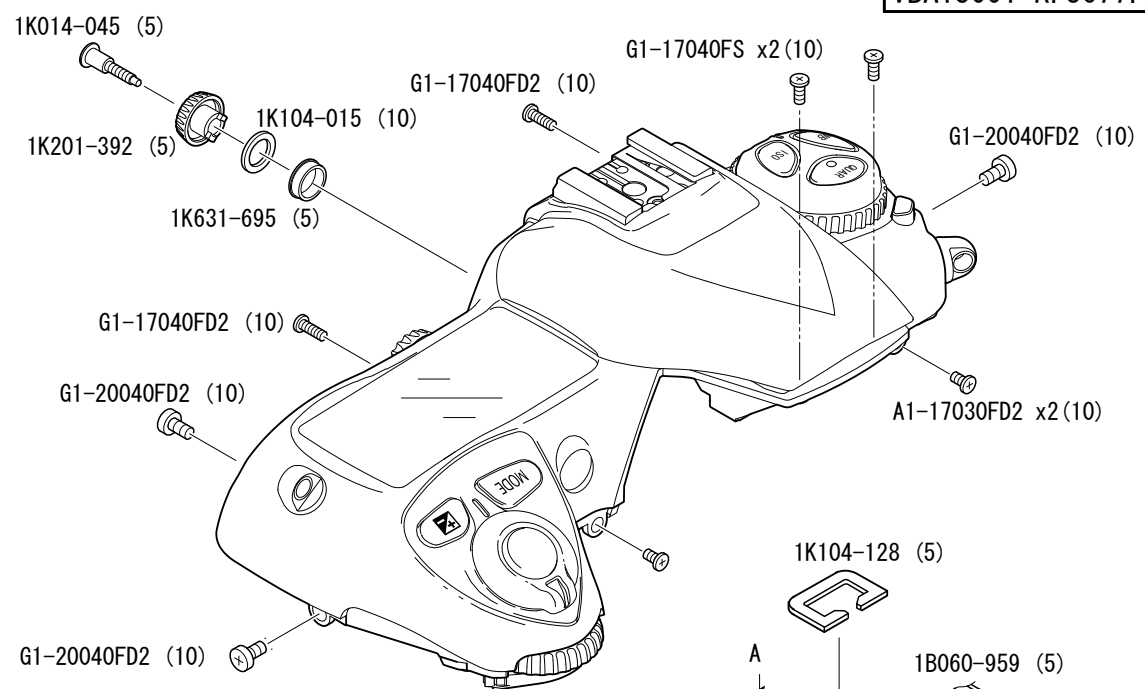
**Fig. 3**

A

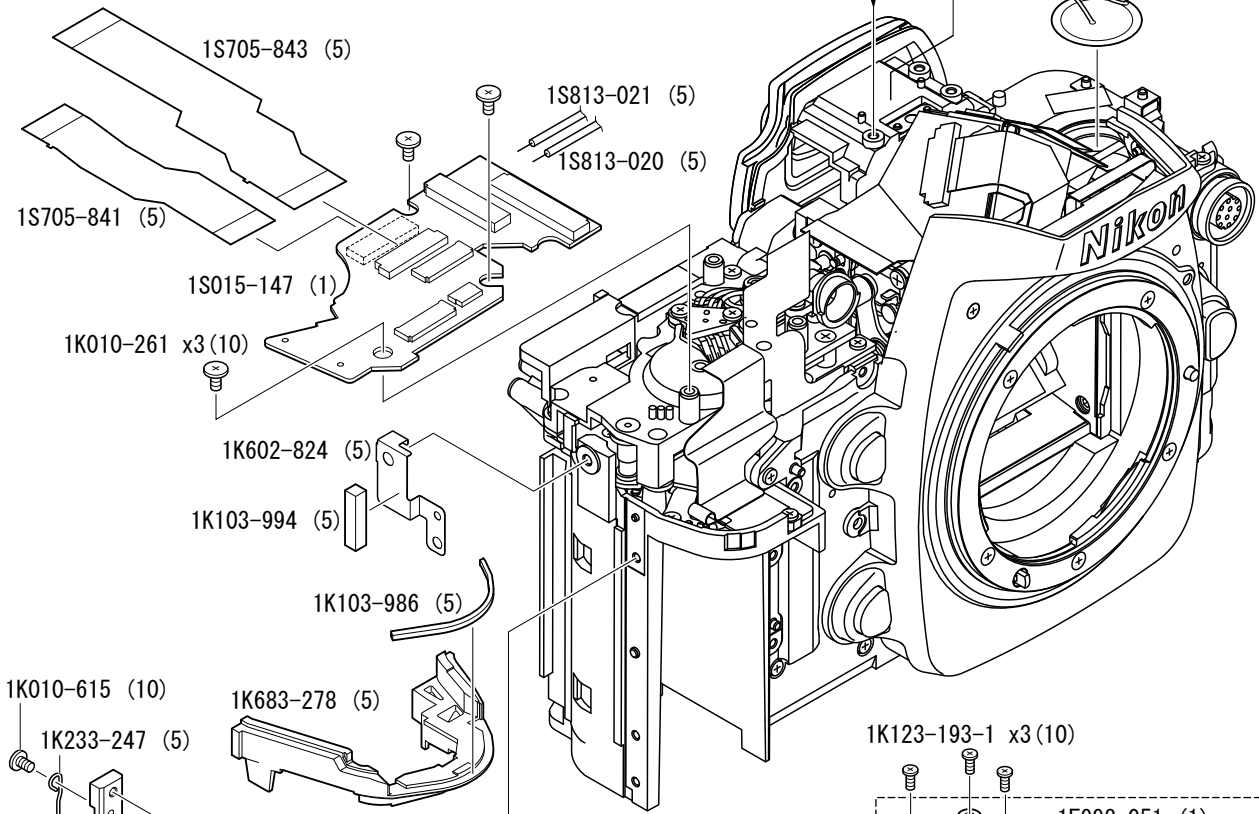
B

VBA13001-R. 3677. A

1



2



3

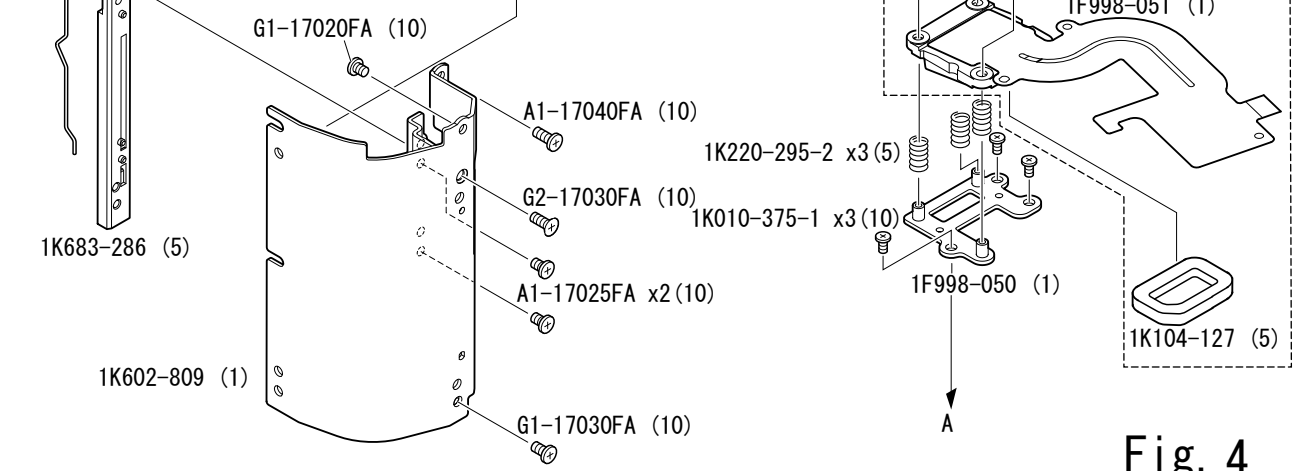


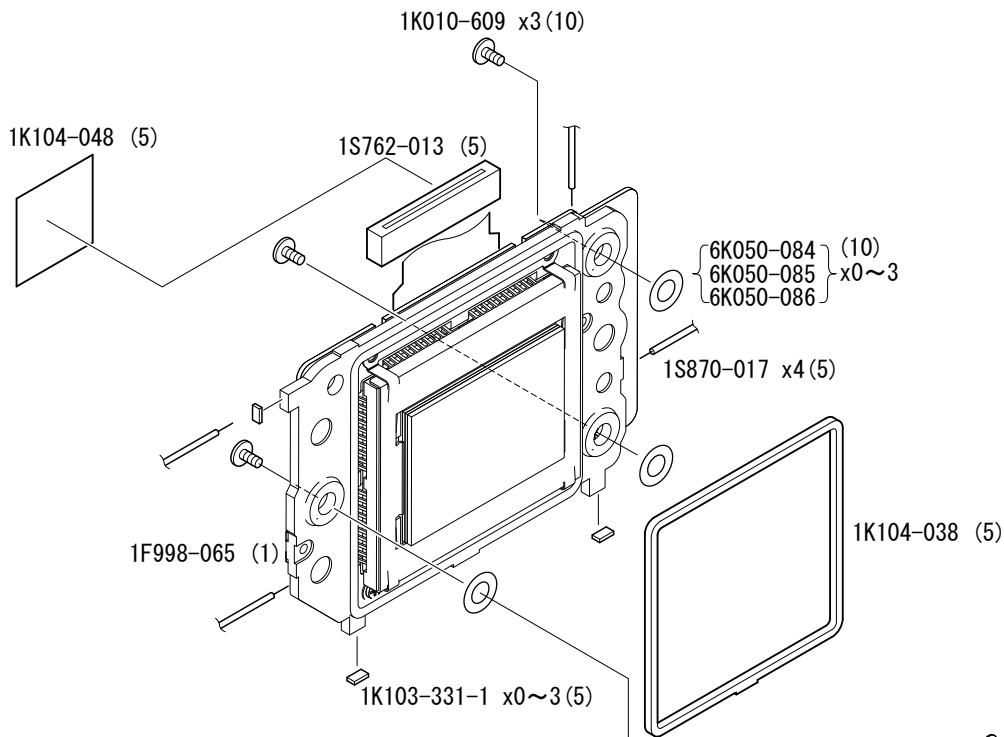
Fig. 4

A

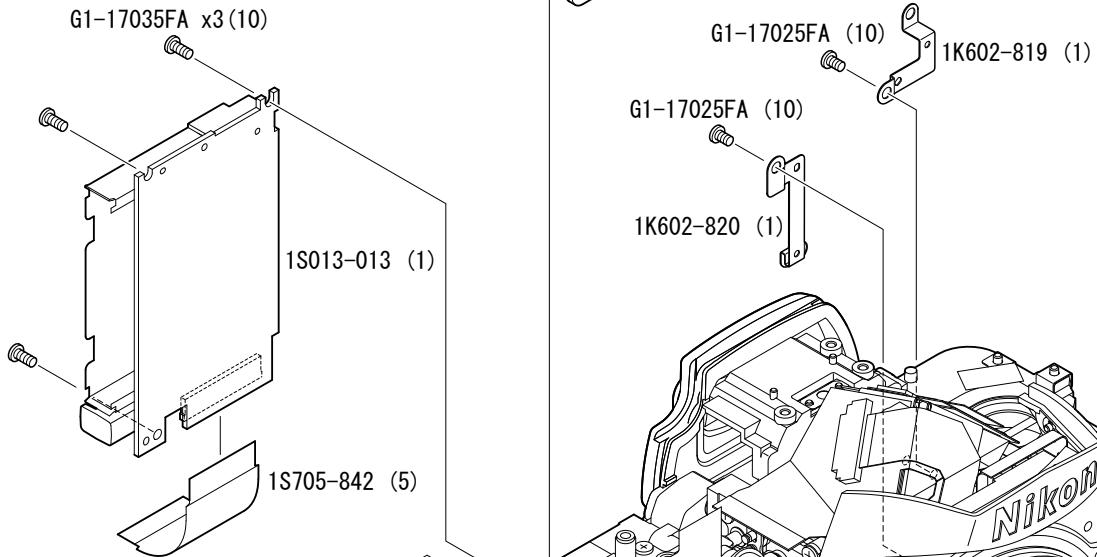
B

VBA13001-R. 3677. A

1



2



3

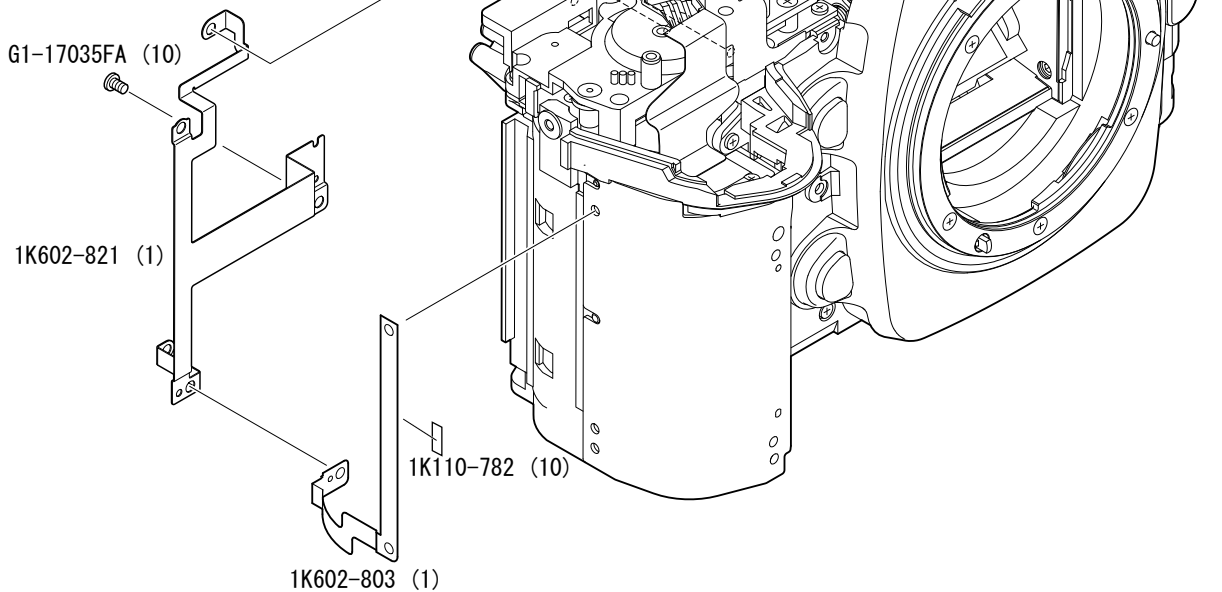


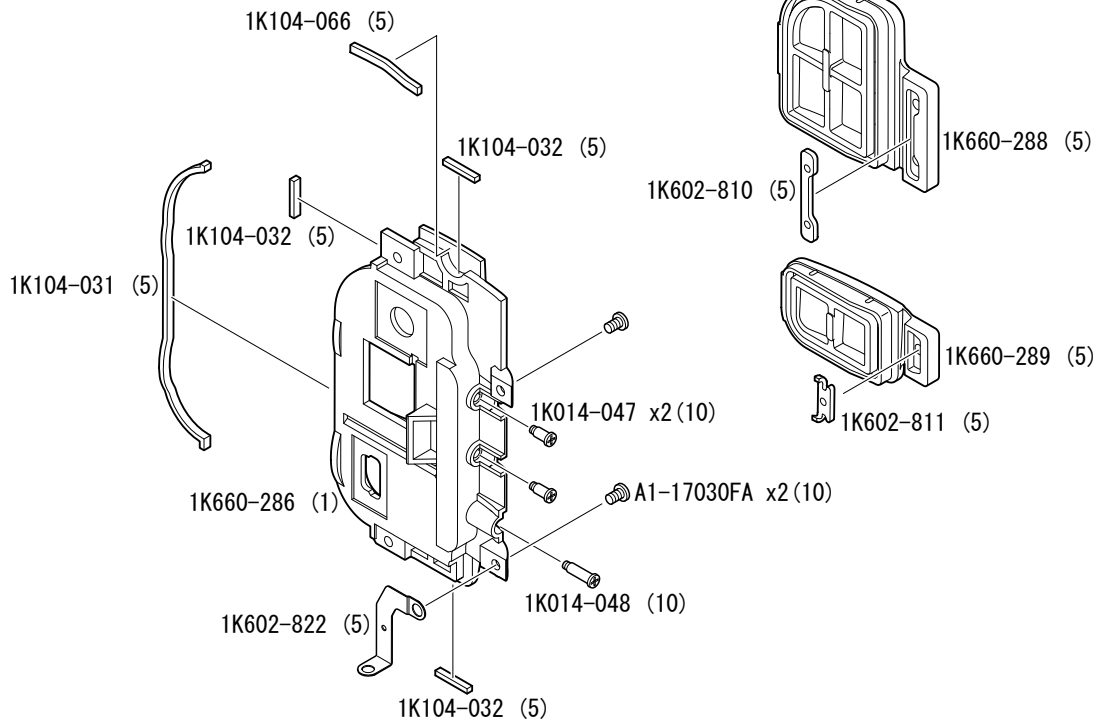
Fig. 5

A

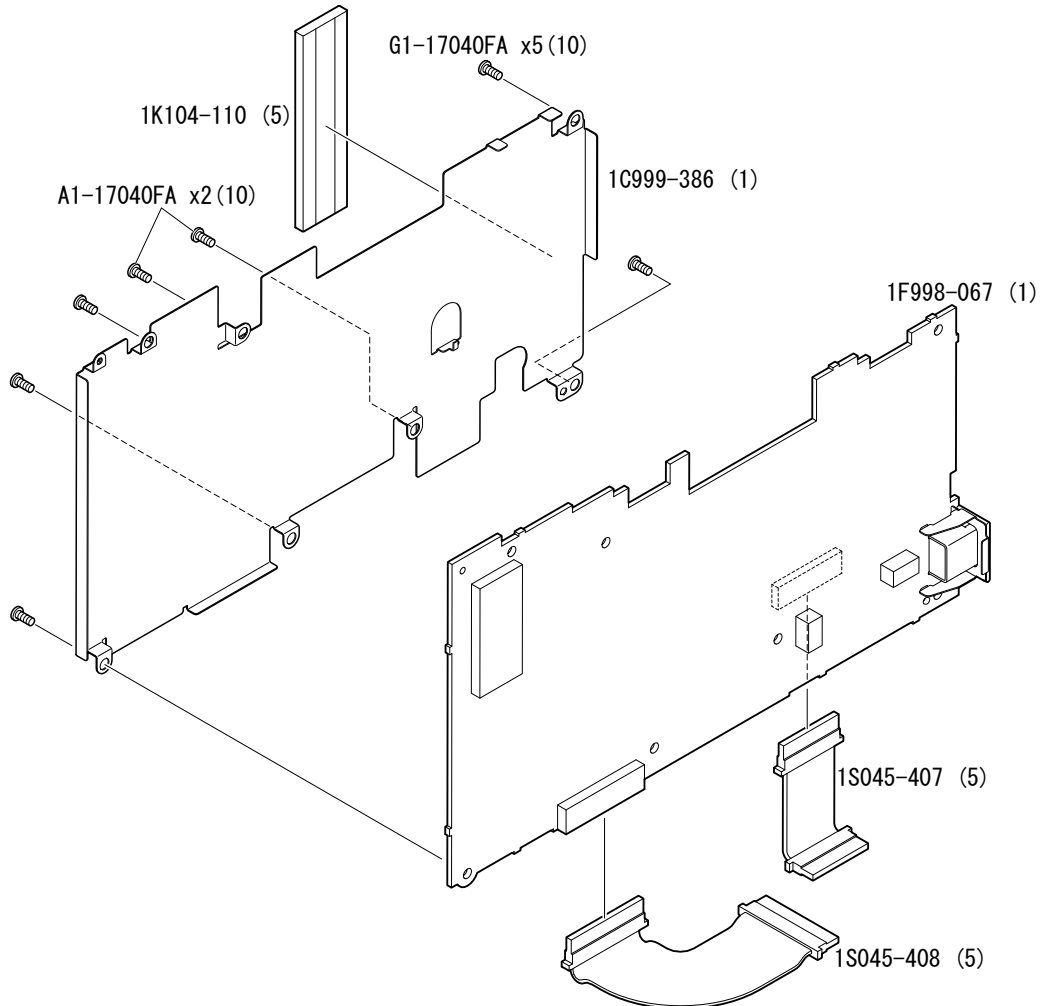
B

VBA13001-R. 3677. A

1



2



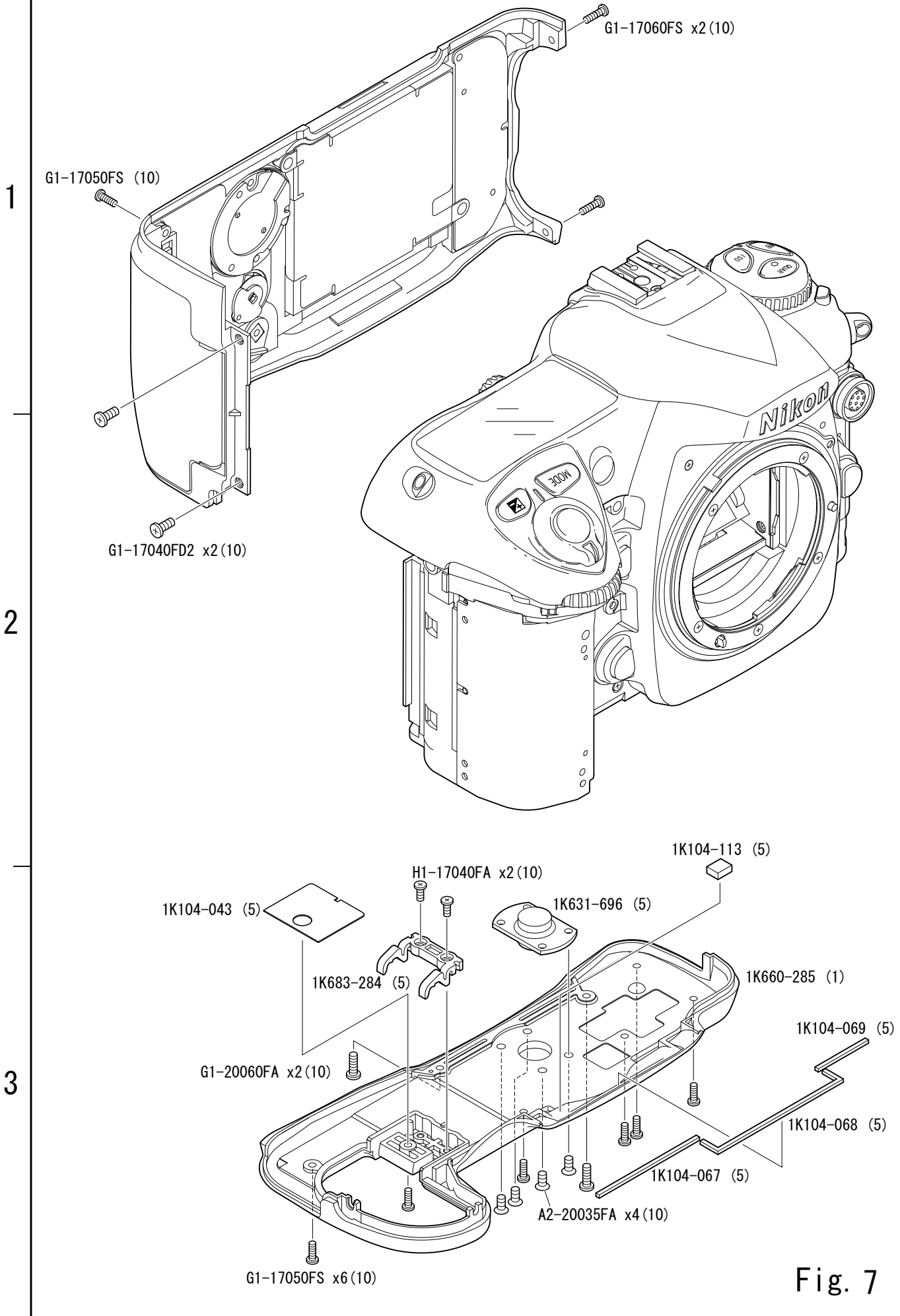
3

Fig. 6

A

B

VBA13001-R. 3677. A





A

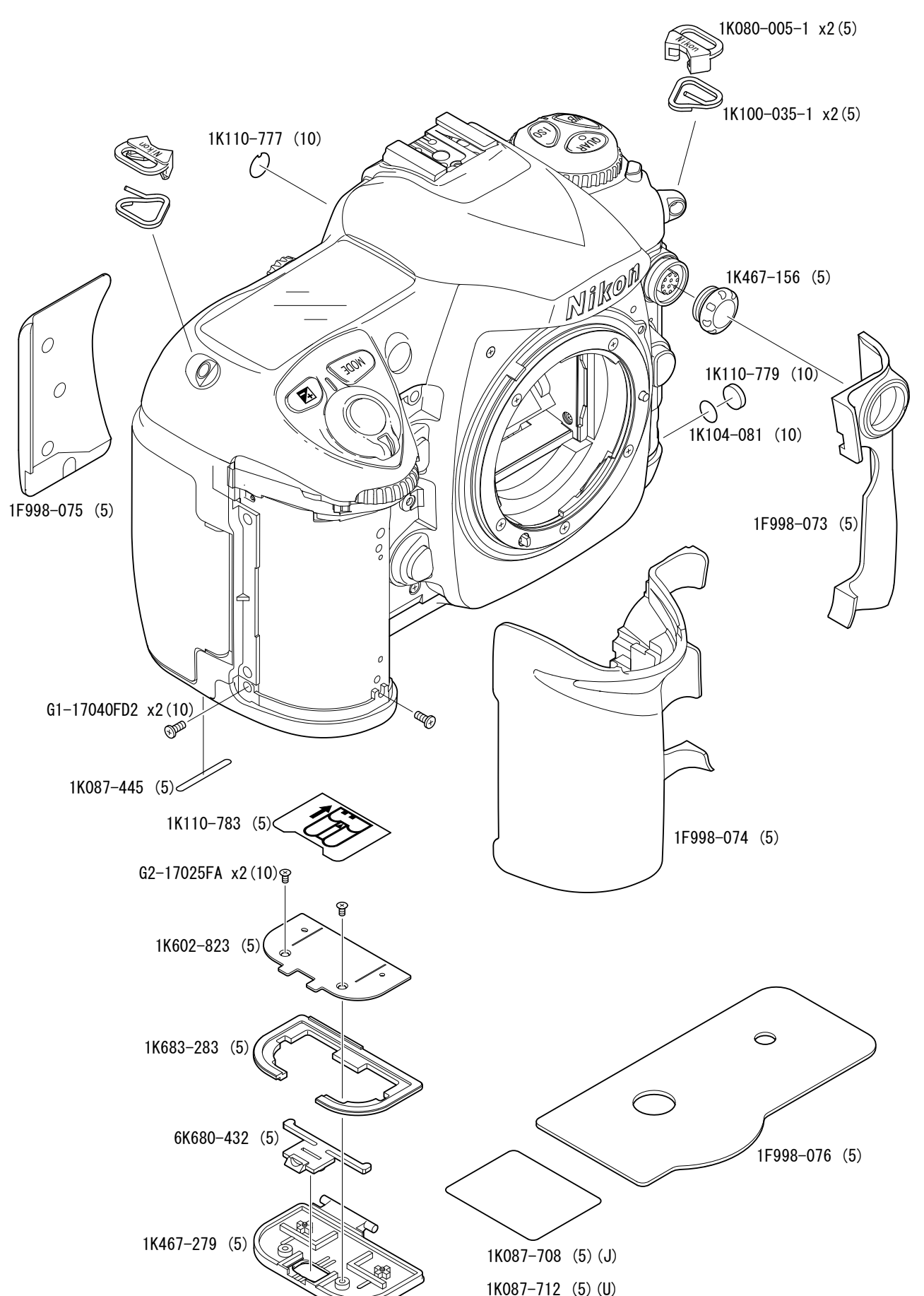
B

VBA13001-R. 3677. A

1

2

3



1K110-777 (10)

1K080-005-1 x2 (5)

1K100-035-1 x2 (5)

1F998-075 (5)

1K467-156 (5)

1K110-779 (10)

1K104-081 (10)

1F998-073 (5)

G1-17040FD2 x2 (10)

1K087-445 (5)

1K110-783 (5)

1F998-074 (5)

G2-17025FA x2 (10)

1K602-823 (5)

1K683-283 (5)

6K680-432 (5)

1F998-076 (5)

1K467-279 (5)

1K087-708 (5) (J)

1K087-712 (5) (U)

Fig. 8

A

B

VBA13001-R. 3677. A

1

2

3


1K683-251 (5)



1K201-381 (5)



1S705-835 (5)



1K103-973 (5)



1K602-774 (5)

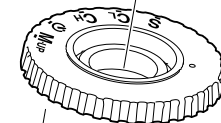


1K010-205 x2 (10)



1C999-384 (1)

1K241-465 (5)



G1-14020FA (5)



1K201-382 (5)



1K110-776 (10)

1K110-775 (10)



1B002-493 (5)



1B002-493 (5)



1K103-993 (5)

1K103-991 x2 (5)

1K030-035 (5)

1K103-992 (5)

1K201-383 (5)

1K220-496-1 (10)

N3-04000FA (5)

1K683-281 (5)

1S705-834 (1)

1K683-253 (5)

G1-17035FD2 x2 (10)

1K103-990 (5)

1K103-972 (5)

1K103-971 (5)

1K683-252 (5)

H1-17035FA x3 (10)

H1-17050FA (10)

Fig. 9

A

B

VBA13001-R. 3677. A

1

2

3

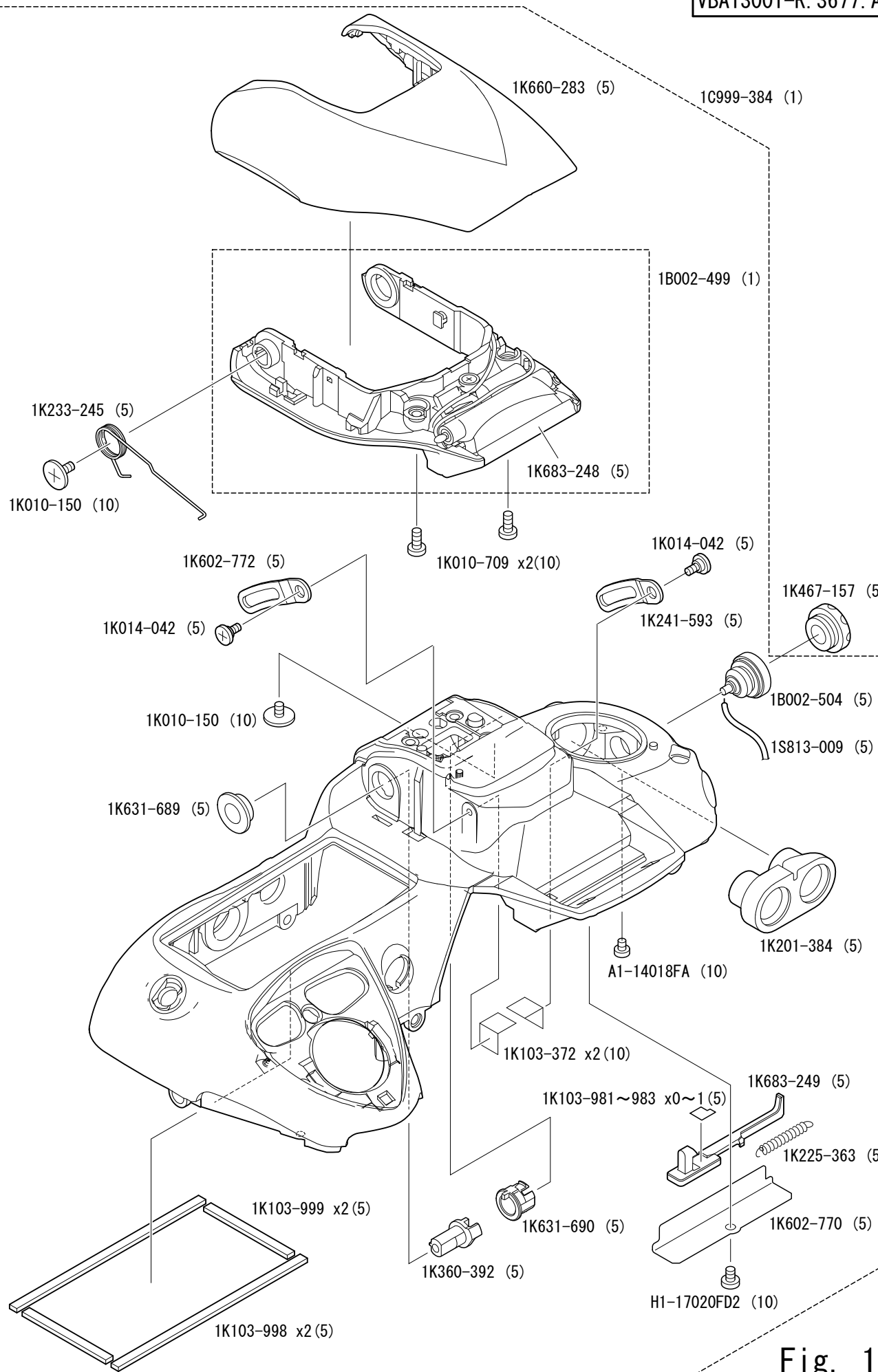


Fig. 10

A

B

VBA13001-R. 3677. A

1

2

3

1C999-384 (1)

1K201-386 (5)

1K116-705 (5)

1K220-281-1 (5)

1K201-387 (5)

1K118-179 (5)

1K683-243 (5)

1K201-388 (5)

1K201-389 (5)

1K241-600 (5)

1K103-980 (5)

1S705-837 (5)

1S813-027 (5)

1S813-028 (5)

1S813-026 (5)

1B002-502 (5)

G1-14030FA (10)

1C999-385 (5)

G2-14022FA x2 (10)

S1-01200SX (10)

1K241-486-1 x2 (5)

1K682-331-1 (5)

1K010-638 x2 (10)

1K010-719 (10)

Fig. 11

A

B

VBA13001-R. 3677. A

1

2

3

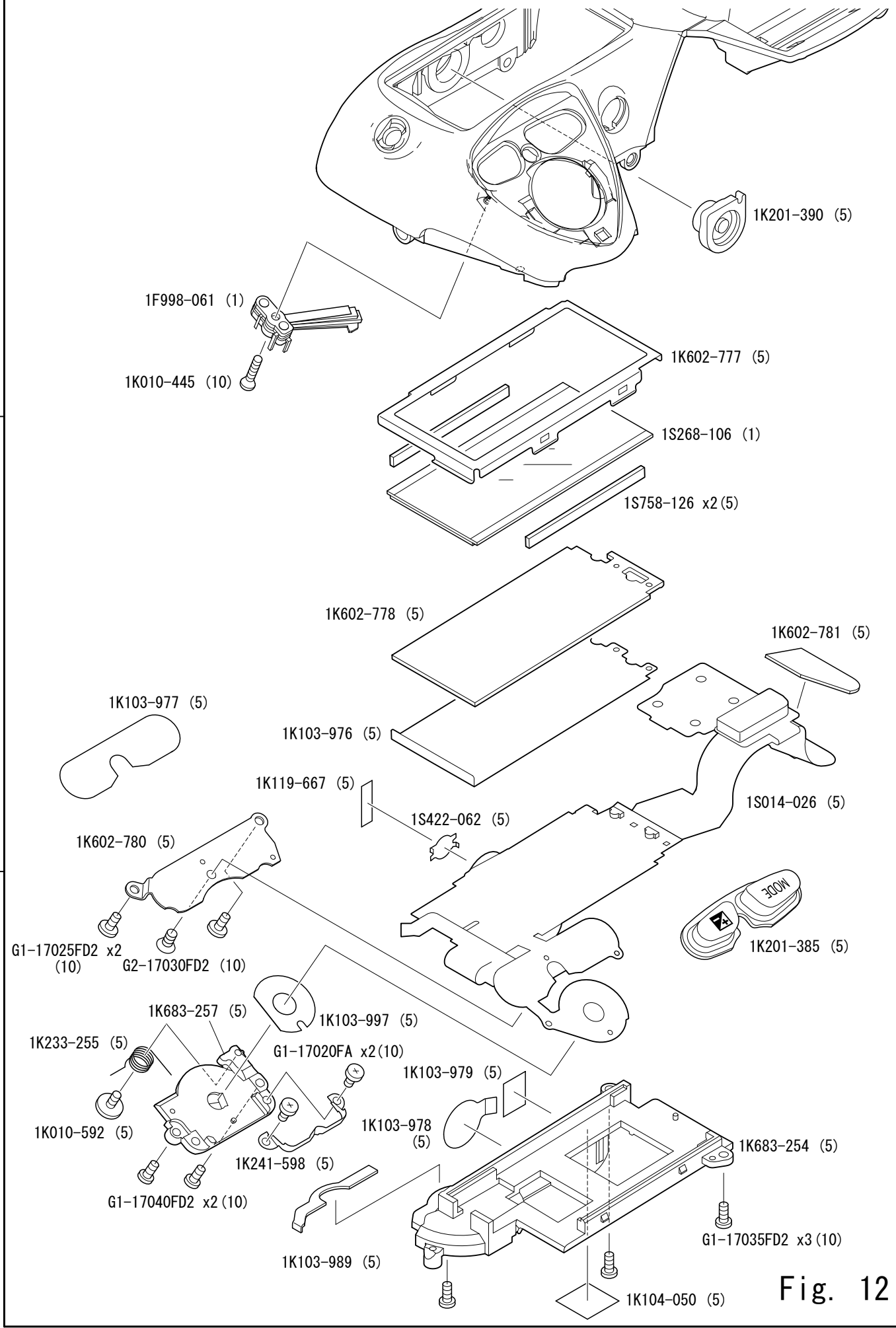


Fig. 12

A

B

VBA13001-R. 3677. A

1

2

3

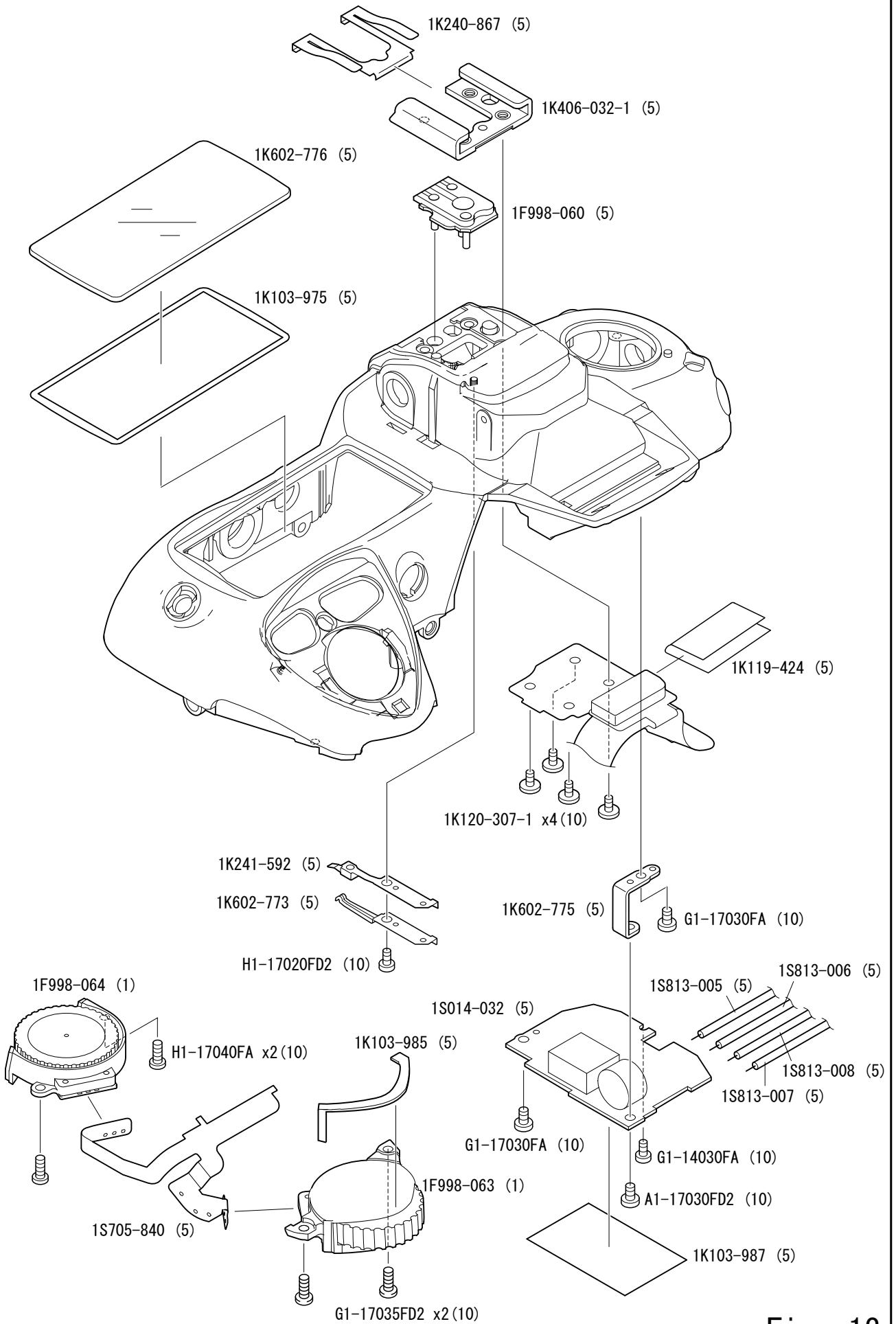


Fig. 13

A

B

VBA13001-R. 3677. A

1C999-382 (1)

1F998-018 (1)

1

1F998-016 (1)

A1-17020FD2 (10)

1K119-667 (5)

1S422-062 (5)

A1-17030FA x4 (10)

1K602-783 x2 (5)

S1-01200SX x2 (10)

1K104-079 (10)

1K104-078 (10)

1F998-017 (1)

1K104-178 x2 (10)

1B002-501 (1)

B1-17040FD2 (10)

2

1K014-046 x2 (5)

1B002-500 (1)

1K118-553 x2 (5)

1K104-011 x2 (5)

1K220-635 x2 (5)

1K201-391 x2 (5)

1K117-867 x2 (5)

3

1K360-169-1 (5)

A1-17035FA (10)

1F998-021 (1)

Fig. 14

A

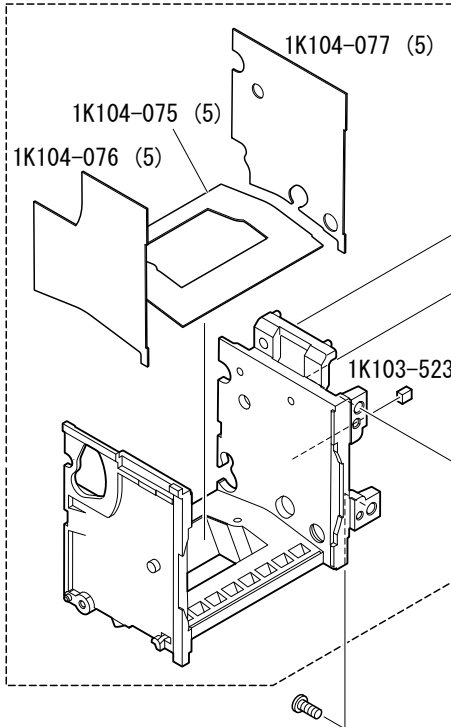
B

VBA13001-R. 3677. A

1C999-382 (1)

1

1F998-019 (1)



B1-17040FD2 x3 (10)

B1-17030FD2 x2 (10)

1K233-249 (5)

1F998-030 (1)

1K103-623 (5)

1F998-026 (1)

H1-17030FA (10)

1K104-074 (10)

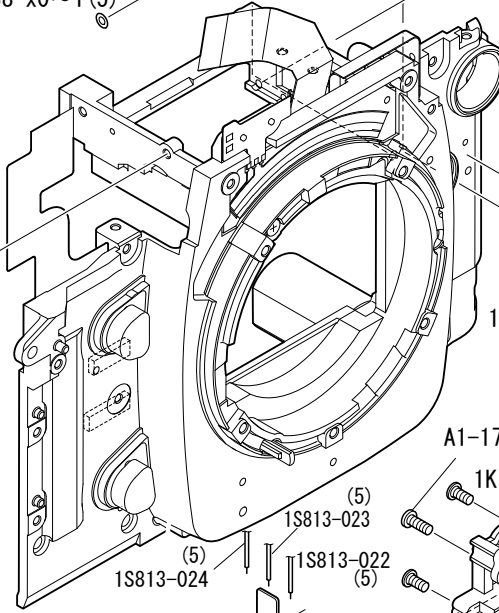
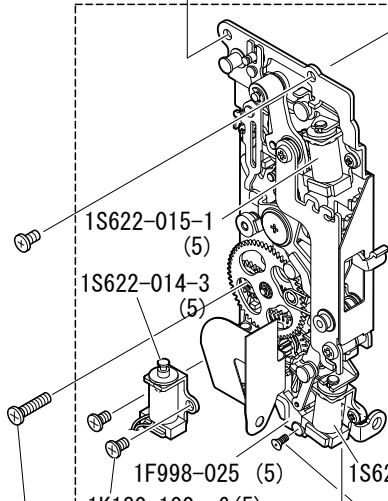
A

1K050-334~338 x0~1 (5)

2

B1-17030FD2 x2 (10)

1B002-494 (1)



1K104-103 (10)

1K683-291 (5)

1K060-048 x2 (10)

1K372-052 (5)

1K220-041-1 (5)

A1-17045FA (10)

1K120-528 x3 (10)

1S813-023 (5)

1S813-022 (5)

1S700-595 (5)

1K310-238 (5)

1K010-320 (5)

1K241-608 (5)

1K683-294 (5)

1K104-105 (5)

1K104-104 (5)

1K120-528 x3 (10)

1S813-023 (5)

1S813-022 (5)

1S700-595 (5)

1K310-238 (5)

1K010-320 (5)

1K241-608 (5)

1K683-294 (5)

3

1K010-706 (5)

1K014-026 (5)

B1-20035FD2 (10)

1K010-279 (10)

1K146-174-2 (10)

1K010-320 (5)

1K241-608 (5)

1K683-294 (5)

1S813-023 (5)

1S813-022 (5)

1S700-595 (5)

1K310-238 (5)

1K010-320 (5)

1K241-608 (5)

1K683-294 (5)

1K104-105 (5)

1K104-104 (5)

1K120-528 x3 (10)

1S813-023 (5)

1S813-022 (5)

1S700-595 (5)

1K310-238 (5)

1K010-320 (5)

1K241-608 (5)

1K683-294 (5)

1K104-103 (10)

1K683-291 (5)

1K060-048 x2 (10)

1K372-052 (5)

1K220-041-1 (5)

A1-17045FA (10)

1K120-528 x3 (10)

1S813-023 (5)

1S813-022 (5)

1S700-595 (5)

1K310-238 (5)

1K010-320 (5)

1K241-608 (5)

1K683-294 (5)

1K104-105 (5)

1K104-104 (5)

1K120-528 x3 (10)

1S813-023 (5)

1S813-022 (5)

1S700-595 (5)

1K310-238 (5)

1K010-320 (5)

1K241-608 (5)

1K683-294 (5)

1S813-023 (5)

1S813-022 (5)

1S700-595 (5)

1K310-238 (5)

1K010-320 (5)

1K241-608 (5)

1K683-294 (5)

1K104-105 (5)

1K104-104 (5)

1K120-528 x3 (10)

1S813-023 (5)

1S813-022 (5)

1S700-595 (5)

1K310-238 (5)

1K010-320 (5)

1K241-608 (5)

1K683-294 (5)

Fig. 15



A

B

VBA13001-R. 3677. A

1C999-382 (1)

1

B1-17065FA (10)

1K602-828 (5)

1K683-292 (5)

1S813-025 (5)

1K602-829 (5)

1K683-309 (5)

1K104-005 (5)

1K104-107 (5)

1K104-103 (10)

1K602-825 x2 (10)

1K201-394 (5)

1K117-871 (10)

1K201-393 (5)

2

1K104-112 (5)

1K683-287 (5)

G1-17055FA (10)

1K201-395 (5)

A1-17040FS x2 (10)

1K120-528 x2 (10)

3

1K225-366 (10)

1C999-381 (1)

1K240-468-4 (5)

1K404-164-1 (5)

1K010-292-3 x4 (10)

1K010-291-3 (10)

Fig. 16

A

B

VBA13001-R. 3677. A

1

2

3

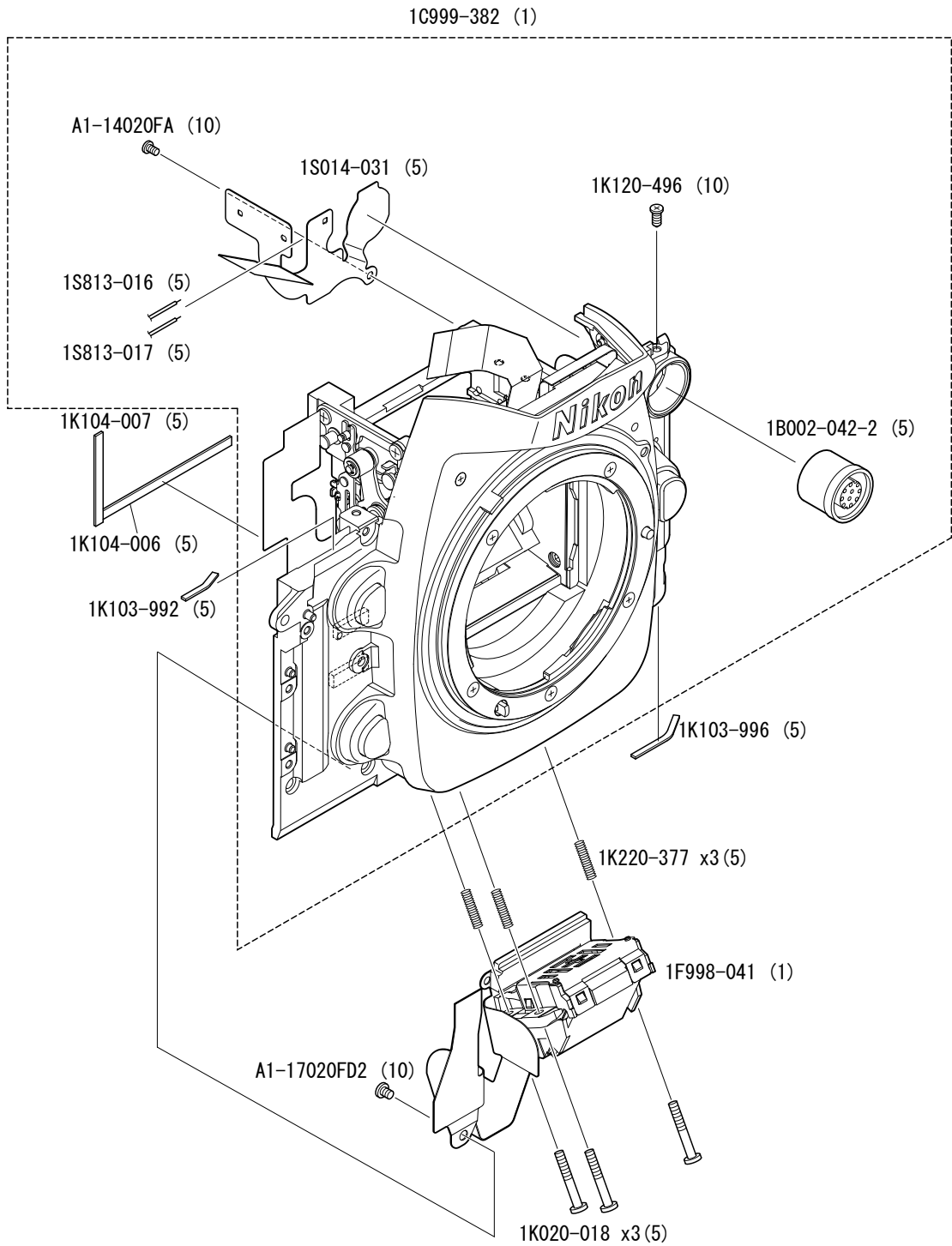
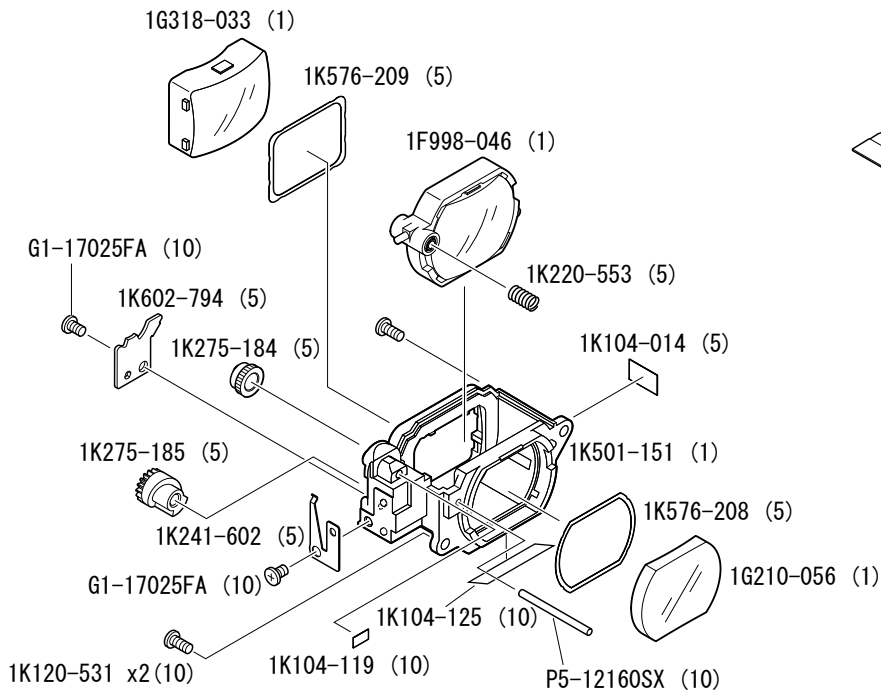
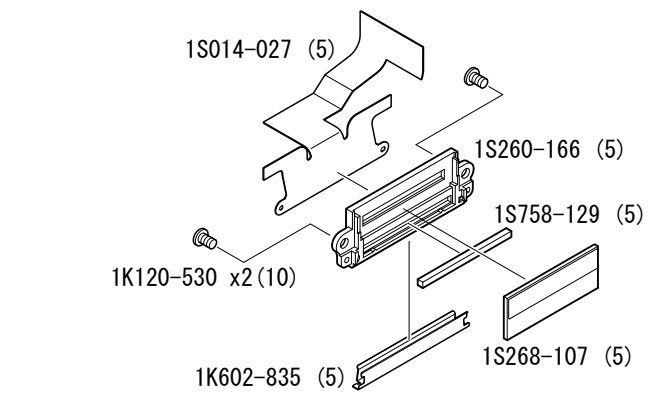
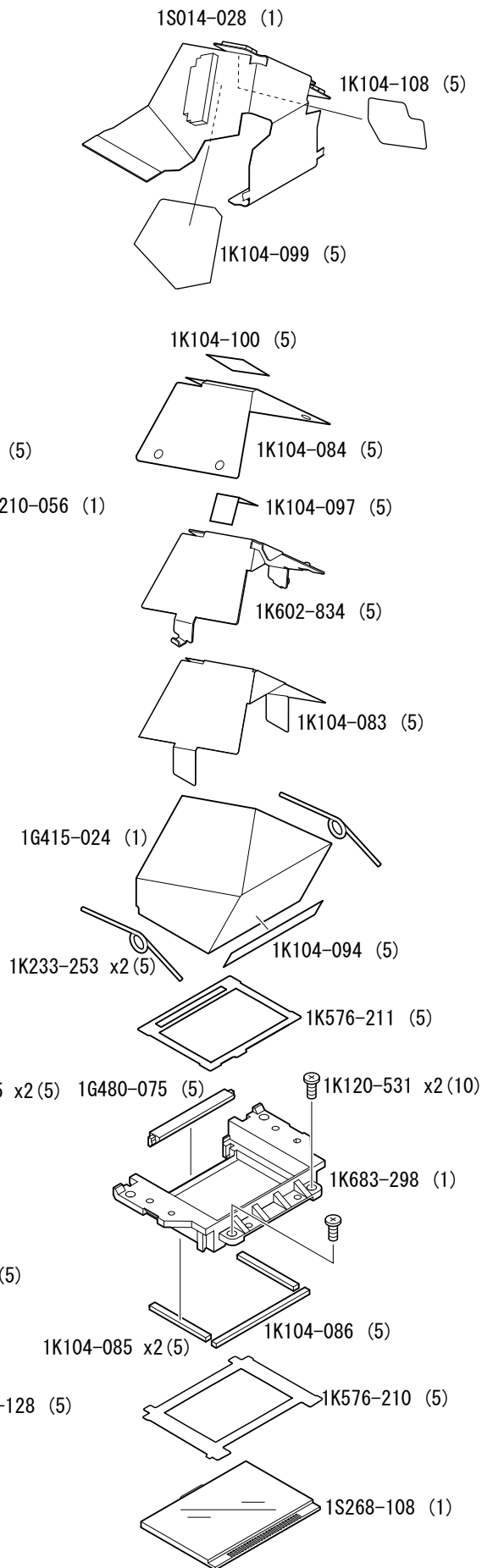
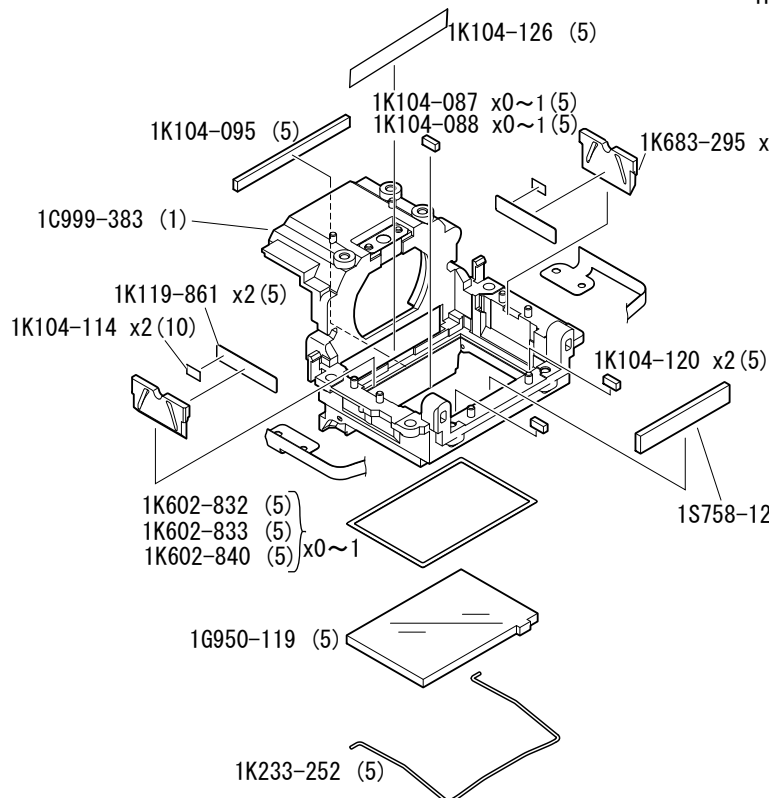


Fig. 17

**A****B**

VBA13001-R. 3677. A

**1****2****3****Fig. 18**

A

B

VBA13001-R. 3677. A

1

2

3

1K683-270 (5)

G1-17022FA x2(10)

1C999-387 (1)

1K241-603 (5)

1K110-781 (5)

1K104-033 (5)

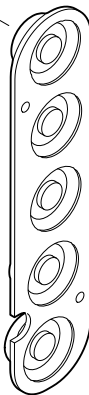
1K119-977 (5)

1K104-034 (5)

1K683-271 (5)

1K201-397 (5)

1K683-273 (5)



1K683-269 (5)

1K683-272 (5)

1K683-265 (5)

1K104-029 (5)

A1-17030FD2 x2(10)

1K120-234 (5)

1K010-711 (10)

1K241-464 (5)

1K241-463 (5)

1K601-992 (5)

1K602-804 (5)

1K050-748 (10)

1K050-749 (10)

1S014-033 (1)

1S758-127 (5)

A1-17030FD2 (10)

1K104-016 (5)

1K104-024 (5)

1K602-798 (5)

A1-17035FD2 x3(10)

Fig. 19

A

B

VBA13001-R. 3677. A

1

2

3

1K602-801 (5)

1K104-036 (5)

1K104-017 x2(10)

1K104-018 x2(10)

1S268-109 (1)

1K683-276 (5)

1K001-304 (10)

1K602-806 (5)

1K010-663 (10)

1K602-805 (5)

1K014-044 (10)

1K014-043 x2(10)

1K602-802 (5)

1K120-499 x2(5)

1K683-274 (5)

1K683-275 (5)

1K220-636 (10)

1K104-177 (10)

G1-17040FA x2(10)

1K602-807 (5)

H1-17040FA (10)

1K104-019 (5)

1K104-035 (5)

1K602-800 (5)

1K010-712 x2(10)

A1-17028FS x2(10)

1K104-026 (5)

1K683-266 (5)

1K087-701 (5)

1K360-399 (5)

1K104-027 (5)

1K104-122 (5)

1K233-246 (10)

1K602-799 (5)

1K104-020 (5)

1K104-129 (5)

1K683-264 (5)

1K010-710 x2(10)

1K104-028 (5)

1K683-267 (5)

Fig. 20

# Parts List

D200

VBA13001-R.3677.A

Part Number Part Code	Barcode (Part Code)	部品名 Part Name	Pcs./ Unit	fig No.	Main Assembly	Q'ty/ Order	Remarks
* 1B002-042-2 1B002-042		10ピンプラグ 10 PIN PLUG	1	17		5	
1B002-493 1B002-493		吊環部組 EYELET UNIT	2	9		5	
1B002-494 1B002-494		I基板部組 I BASE PLATE UNIT	1	15		1	
1B002-499 1B002-499		SB下ケース部組 SB LOWER CASE UNIT	1	10		1	
1B002-500 1B002-500		AF駆動基板部組 AF DRIVING BASE PLATE UNIT	1	14		1	
1B002-501 1B002-501		レンズ接点部組 LENS CONTACT UNIT	1	14		1	
1B002-502 1B002-502		測光モード内側ダイヤル METERING MODE DIAL UNIT(IN)	1	11		5	
1B002-503 1B002-503		チャージSWブラシ部組 CHARGE SW BRUSH UNIT	1	2		1	
1B002-504 1B002-504		シンクロターミナル SYNC TERMINAL	1	10		5	
1B060-958 1B060-958		シャッター部組 SHUTTER UNIT	1	1		1	
1B060-959 1B060-959		ブザー BUZZER	1	4		5	
1B060-961 1B060-961		AF補助光ランプ部組 AF ASSIST LAMP UNIT	1	2		5	
1C999-381 1C999-381		絞り連動環部組 APERTURE COUPLING RING UNIT	1	16		1	
1C999-382 1C999-382		前ボディ部組 FRONT BODY UNIT	1	14,15, 16,17		1	
1C999-383 1C999-383		プリズムBox部組 PRISM BOX UNIT	1	18		1	
1C999-384 1C999-384		上カバー部組 TOP COVER UNIT	1	9,10, 11		1	
1C999-385 1C999-385		メインSW基板 MAIN SW BASE PLATE	1	11		5	

# Parts List

D200

VBA13001-R.3677.A

Part Number Part Code	Barcode (Part Code)	部品名 Part Name	Pcs./ Unit	fig No.	Main Assembly	Q'ty/ Order	Remarks
1C999-386 1C999-386		シールド板部組 SHIELD PLATE	1	6		1	
1C999-387 1C999-387		背面カバー部組 BACK COVER UNIT	1	19		1	
1F998-008 1F998-008		上下地板部組 U/D BASE PLATE	1	2		1	
1F998-012 1F998-012		チャージモーター組 CHARGE MOTOR UNIT	1	2		1	
1F998-016 1F998-016		前板FPC部組 FRONT FPC UNIT	1	14		1	
1F998-017 1F998-017		F-F0基板部組 F-F0 BASE PLATE	1	14		1	
1F998-018 1F998-018		レンズ接点FPC部組 LENS CONTACT FPC	1	14		1	
1F998-019 1F998-019		ミラーBOX部組 MIRROR BOX UNIT	1	15		1	
1F998-021 1F988-021		横レバー部組 SIDE LEVER UNIT	1	14		1	
1F998-025 1F998-025		絞りPI部組 APERTURE PI UNIT	1	15		5	
1F998-026 1F998-026		45度受け基板部組 45 RECIVE BASE PLATE UNIT	1	15		1	
1F998-030 1F998-030		主ミラー部組 MAIN MIRROR UNIT	1	15		1	
1F998-041 1F998-041		AF FPC部組 AF FPC UNIT	1	17		1	
1F998-046 1F998-046		接眼レンズ部組 EYEPIECE LENS UNIT	1	18		1	
1F998-050 1F998-050		測光調整板 LIGHT MEASURING BASE PLATE	1	4		1	
1F998-051 1F998-051		測光FPC部組 LIGHT MEASURING FPC UNIT	1	4		1	
1F998-060 1F998-060		シューモールド部組 SHOE MOLD UNIT	1	13		5	

# Parts List

D200

VBA13001-R.3677.A


















Part Number Part Code	Barcode (Part Code)	部品名 Part Name	Pcs./ Unit	fig No.	Main Assembly	Q'ty/ Order	Remarks
1F998-061 1F998-061		リリースSW部組 RELEASE SW UNIT	1	12		1	
1F998-063 1F998-063		Sコマンドダイヤル部組 S COMMAND DIAL UNIT	1	13		1	
1F998-064 1F998-064		Mコマンドダイヤル部組 M COMMAND DIAL UNIT	1	13		1	
1F998-065 1F998-065		CCD部組 CCD UNIT	1	5		1	
1F998-067 1F998-067		DG基板部組 DG PCB UNIT	1	6		1	
1F998-073 1F998-073		I/F側面ゴム部組 I/F SIDE RUBBER UNIT	1	8		5	
1F998-074 1F998-074		グリップゴム部組 GRIP RUBBER UNIT	1	8		5	
1F998-075 1F998-075		背面ゴム部組 REAR RUBBER UNIT	1	8		5	
1F998-076 1F998-076		底カバーゴム部組 BOTTOM COVER RUBBER UNIT	1	8		5	
1G210-056 1G210-056		接眼レンズ1 EYEPIECE LENS 1	1	18		1	
1G318-033 1G318-033		接眼レンズ3 EYEPIECE LENS 3	1	18		1	
1G415-024 1G415-024		ペンタプリズム PENTA PRISM	1	18		1	
1G480-075 1G480-075		表示プリズム DISPLAY PRISM	1	18		5	
1G950-119 1G950-119		焦点板 FRESNEL LENS	1	18		5	
1K001-304 1K001-304		ネジ SCREW	1	20		10	
* 1K010-150 1K010-150		ネジ SCREW	2	10	1C999-384	10	
* 1K010-205 1K010-205		ネジ SCREW	2	9	1C999-384	10	



# Parts List

D200

VBA13001-R.3677.A

Part Number Part Code	Barcode (Part Code)	部品名 Part Name	Pcs./ Unit	fig No.	Main Assembly	Q'ty/ Order	Remarks
* 1K010-261 1K010-261		ネジ SCREW	3	4		10	
* 1K010-279 1K010-279		ネジ SCREW	1	15	1C999-382	10	
* 1K010-291-3 1K010-291		ネジ SCREW	1	16	1C999-382	10	
* 1K010-292-3 1K010-292		ネジ SCREW	4	16	1C999-382	10	
* 1K010-320 1K010-320		ネジ SCREW	1	15	1C999-382	5	
* 1K010-375-1 1K010-375		ネジ SCREW	3	4		10	
* 1K010-390 1K010-390		ネジ SCREW	2	2	1F998-008	10	
* 1K010-421-1 1K010-421		ネジ SCREW	1	2		10	
* 1K010-445 1K010-445		ネジ SCREW	1	12		10	
* 1K010-592 1K010-592		ネジ SCREW	1	12		5	
* 1K010-609 1K010-609		ネジ SCREW	3	5		10	
* 1K010-615 1K010-615		ネジ SCREW	1	4		10	
* 1K010-638 1K010-638		ネジ SCREW	2	11	1C999-384	10	
1K010-663 1K010-663		ネジ SCREW	1	20		10	
1K010-706 1K010-706		ネジ SCREW	1	15	1C999-382	5	
1K010-707 1K010-707		ネジ SCREW	1	3		10	
1K010-709 1K010-709		ネジ SCREW	2	10	1C999-384	10	

# Parts List

D200

VBA13001-R.3677.A

Part Number Part Code	Barcode (Part Code)	部品名 Part Name	Pcs./ Unit	fig No.	Main Assembly	Q'ty/ Order	Remarks
1K010-710 1K010-710		ネジ SCREW	2	20		10	
1K010-711 1K010-711		ネジ SCREW	1	19		10	
1K010-712 1K010-712		ネジ SCREW	2	20		10	
1K010-719 1K010-719		ネジ SCREW	1	11	1C999-384	10	
* 1K014-026 1K014-026		ネジ SCREW	1	15	1B002-494	5	
1K014-042 1K014-042		ネジ SCREW	2	10	1C999-384	5	
1K014-043 1K014-043		ネジ SCREW	2	20		10	
1K014-044 1K014-044		ネジ SCREW	1	20		10	
1K014-045 1K014-045		ネジ SCREW	1	4		5	
1K014-046 1K014-046		ネジ SCREW	2	14	1C999-382	5	
1K014-047 1K014-047		ネジ SCREW	2	6		10	
1K014-048 1K014-048		ネジ SCREW	1	6		10	
1K020-018 1K020-018		ネジ SCREW	3	17		5	
1K030-035 1K030-035		ナット NUT	1	9	1C999-384	5	
* 1K050-334 1K050-334		主ミラーカタ取りワッシャー-T=0.1 WASHER T=0.1	0-1	15	1C999-382	5	
* 1K050-335 1K050-335		主ミラーカタ取りワッシャー-T=0.05 WASHER T=0.05	0-1	15	1C999-382	5	
* 1K050-336 1K050-336		主ミラーカタ取りワッシャー-T=0.15 WASHER T=0.15	0-1	15	1C999-382	5	

# Parts List

D200

VBA13001-R.3677.A

Part Number Part Code	Barcode (Part Code)	部品名 Part Name	Pcs./ Unit	fig No.	Main Assembly	Q'ty/ Order	Remarks
* 1K050-337 1K050-337		主ミラーガタ取りワッシャー-T=0.2 WASHER T=0.2	0-1	15	1C999-382	5	
* 1K050-338 1K050-338		主ミラーガタ取りワッシャー-T=0.3 WASHER T=0.3	0-1	15	1C999-382	5	
* 1K050-748 1K050-748		ワッシャー WASHER	1	19		10	
* 1K050-749 1K050-749		止め環 STOPPER RING	1	19		10	
* 1K060-048 1K060-048		Eリング E-RING	2	15	1C999-382	10	
* 1K080-005-1 1K080-005		三角環保護カバー NECK-STRAP RING COVER	2	8		5	
* 1K087-445 1K087-445		原産国テープタイラント TAPE	1	8		5	
1K087-701 1K087-701		C/Fカード挿入表示シール C/F CARD INDICATION SEAL	1	20		5	
1K087-708 1K087-708		定格銘版(J) RATING PLATE & S/N SEAL(J)2-	1	8		5	
1K087-712 1K087-712		定格銘版(U) RATING PLATE & S/N SEAL(U)3-	1	8		5	
* 1K100-035-1 1K100-035		三角環 NECK-STRAP RING	2	8		5	
* 1K103-331-1 1K103-331-1		ルミラーシート LUMIRROR SHEET	0-3	5		5	
* 1K103-372 1K103-372		絶縁テープ INSULATION TAPE	2	10	1C999-384	10	
1K103-523 1K103-523		ストッパーゴム RUBBER	1	15	1F998-019	5	
* 1K103-616 1K103-616		チャージSWカバー CHARGE SW COVER	1	2	1F998-008	5	
1K103-623 1K103-623		植毛紙 FLOCKED SHEET	1	15	1F998-026	5	
1K103-971 1K103-971		両面テープ BOTH SIDED ADHESIVE TAPE	1	9	1C999-384	5	

# Parts List

D200

VBA13001-R.3677.A

Part Number Part Code	Barcode (Part Code)	部品名 Part Name	Pcs./ Unit	fig No.	Main Assembly	Q'ty/ Order	Remarks
1K103-972 1K103-972		両面テープ BOTH SIDED ADHESIVE TAPE	1	9	1C999-384	5	
1K103-973 1K103-973		両面テープ BOTH SIDED ADHESIVE TAPE	1	9	1C999-384	5	
1K103-975 1K103-975		両面テープ BOTH SIDED ADHESIVE TAPE	1	13		5	
1K103-976 1K103-976		イルミ反射シート REFLECTION SHEET	1	12		5	
1K103-977 1K103-977		両面テープ BOTH SIDED ADHESIVE TAPE	1	12		5	
1K103-978 1K103-978		両面テープ BOTH SIDED ADHESIVE TAPE	1	12		5	
1K103-979 1K103-979		両面テープ BOTH SIDED ADHESIVE TAPE	1	12		5	
1K103-980 1K103-980		両面テープ BOTH SIDED ADHESIVE TAPE	1	11	1C999-384	5	
1K103-981 1K103-981		シート T=0.05 SHEET T=0.05	0-1	10	1C999-384	5	
1K103-982 1K103-982		シート T=0.1 SHEET T=0.1	0-1	10	1C999-384	5	
1K103-983 1K103-983		シート T=0.2 SHEET T=0.2	0-1	10	1C999-384	5	
1K103-985 1K103-985		防滴スポンジA DRIP PROOF SPONGE A	1	13		5	
1K103-986 1K103-986		防滴スポンジB DRIP PROOF SPONGE B	1	4		5	
1K103-987 1K103-987		絶縁テープ INSULATION TAPE	1	13		5	
1K103-988 1K103-988		防滴スポンジA DRIP PROOF SPONGE A	1	3		10	
1K103-989 1K103-989		後CD防滴スポンジA DRIP PROOF SPONGE A	1	12		5	
1K103-990 1K103-990		後CD防滴スポンジB DRIP PROOF SPONGE B	1	9	1C999-384	5	

# Parts List

D200

VBA13001-R.3677.A

Part Number Part Code	Barcode (Part Code)	部品名 Part Name	Pcs./ Unit	fig No.	Main Assembly	Q'ty/ Order	Remarks
1K103-991		上カバー防滴スポンジC	2	9	1C999-384	5	
1K103-991		DRIP PROOF SPONGE C FOR TOP					
1K103-992		上カバー防滴スポンジD	2	9,17		5	
1K103-992		DRIP PROOF SPONGE D FOR TOP					
1K103-993		上カバー防滴スポンジF	1	9	1C999-384	5	
1K103-993		DRIP PROOF SPONGE F FOR TOP					
1K103-994		防滴スポンジD	1	4		5	
1K103-994		DRIP PROOF SPONGE D					
1K103-996		前板防滴スポンジ	1	17		5	
1K103-996		DRIP PROOF SPONGE FOR FRONT					
1K103-997		両面テープ	1	12		5	
1K103-997		BOTH SIDED ADHESIVE TAPE					
1K103-998		ゴミ防止用モルトA	2	10	1C999-384	5	
1K103-998		SPONGE STRIP A					
1K103-999		ゴミ防止用モルトB	2	10	1C999-384	5	
1K103-999		SPONGE STRIP B					
1K104-005		I基板植毛紙	1	16	1C999-382	5	
1K104-005		FLOCKED SHEET I BASE PLATE					
1K104-006		防塵モルトA	1	17		5	
1K104-006		SPONGE STRIP A					
1K104-007		防塵モルトB	1	17		5	
1K104-007		SPONGE STRIP B					
1K104-011		隙間シート	2	14	1C999-382	5	
1K104-011		SHEET					
1K104-012		電池室カバーシート	1	1		5	
1K104-012		BATTERY LID COVER					
1K104-014		防塵テープ	1	18		5	
1K104-014		DUSTPROOF TAPE					
1K104-015		防滴スポンジ	1	4		10	
1K104-015		DRIP PROOF SPONGE					
1K104-016		両面テープ	1	19		5	
1K104-016		BOTH SIDED ADHESIVE TAPE					
1K104-017		防塵モルトA	2	20		10	
1K104-017		SPONGE STRIP A					

# Parts List

D200

VBA13001-R.3677.A

Part Number Part Code	Barcode (Part Code)	部品名 Part Name	Pcs./ Unit	fig No.	Main Assembly	Q'ty/ Order	Remarks
1K104-018		防塵モルトB	2	20		10	
1K104-018		SPONGE STRIP B					
1K104-019		モルト	1	20		5	
1K104-019		SPONGE					
1K104-020		モルト	1	20		5	
1K104-020		SPONGE					
1K104-024		両面テープ	1	19		5	
1K104-024		BOTH SIDED ADHESIVE TAPE					
1K104-025		両面テープ	2	1		10	
1K104-025		BOTH SIDED ADHESIVE TAPE					
1K104-026		モルトB	1	20		5	
1K104-026		SPONGE B					
1K104-027		モルトC	1	20		5	
1K104-027		SPONGE C					
1K104-028		モルトD	1	20		5	
1K104-028		SPONGE D					
1K104-029		モルト	1	19	1C999-387	5	
1K104-029		SPONGE					
1K104-030		絶縁テープ	1	2		5	
1K104-030		INSULATION TAPE					
1K104-031		I/Fカバー防滴モルトA	1	6		5	
1K104-031		I/F COVER DRIP PROOF SPONGE A					
1K104-032		I/Fカバー防滴モルトB	3	6		5	
1K104-032		I/F COVER DRIP PROOF SPONGE B					
1K104-033		防滴スポンジA	1	19	1C999-387	5	
1K104-033		DRIP PROOF SPONGE A FOR REAR					
1K104-034		防滴スポンジB	1	19	1C999-387	5	
1K104-034		DRIP PROOF SPONGE B FOR REAR					
1K104-035		防滴スポンジC	1	20		5	
1K104-035		DRIP PROOF SPONGE C FOR REAR					
1K104-036		両面テープ	1	20		5	
1K104-036		BOTH SIDED ADHESIVE TAPE					
1K104-038		防塵シール	1	5		5	
1K104-038		DUSTPROOF SHEET					

# Parts List

D200

























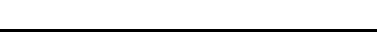


VBA13001-R.3677.A

Part Number Part Code	Barcode (Part Code)	部品名 Part Name	Pcs./ Unit	fig No.	Main Assembly	Q'ty/ Order	Remarks
1K104-039		ガスケット	1	2		5	
1K104-039		GASKET					
1K104-041		絶縁シート	1	2		5	
1K104-041		INSULATED SHEET					
1K104-043		電池蓋ヒンジカバー	1	7		5	
1K104-043		BATTERY LID HINGE COVER					
1K104-048		テープ	1	5		5	
1K104-048		TAPE					
1K104-049		両面テープ	1	1		5	
1K104-049		BOTH SIDED ADHESIVE TAPE					
1K104-050		テープ	1	12		5	
1K104-050		TAPE					
1K104-066		上カバー防滴スポンジE	1	6		5	
1K104-066		DRIP PROOF SPONGE E FOR TOP					
1K104-067		防滴モルトA	1	7		5	
1K104-067		DRIP PROOF SPONGE					
1K104-068		防滴モルトB	1	7		5	
1K104-068		DRIP PROOF SPONGE					
1K104-069		防滴モルトC	1	7		5	
1K104-069		DRIP PROOF SPONGE					
1K104-070		防塵テープ	4	1		5	
1K104-070		DUSTPROOF TAPE					
1K104-071		防塵テープA	1	1		5	
1K104-071		DUSTPROOF TAPE A					
1K104-072		防塵テープB	1	1		5	
1K104-072		DUSTPROOF TAPE B					
1K104-074		サブミラー受けモルト	1	15	1F998-030	10	
1K104-074		SUB MIRROR CUSHON SPONGE					
1K104-075		ミラーBOX植毛紙A	1	15	1F998-019	5	
1K104-075		MIRROR BOX FLOCKED SHEET A					
1K104-076		ミラーBOX植毛紙B	1	15	1F998-019	5	
1K104-076		MIRROR BOX FLOCKED SHEET B					
1K104-077		ミラーBOX植毛紙C	1	15	1F998-019	5	
1K104-077		MIRROR BOX FLOCKED SHEET C					

# Parts List

D200

VBA13001-R.3677.A

Part Number Part Code	Barcode (Part Code)	部品名 Part Name	Pcs./ Unit	fig No.	Main Assembly	Q'ty/ Order	Remarks
1K104-078		ミラー受けモルト1	1	14	1C999-382	10	
1K104-078		SPONGE 1					
1K104-079		ミラー受けモルト2	1	14	1C999-382	10	
1K104-079		SPONGE 2					
1K104-081		両面テープ	1	8		10	
1K104-081		BOTH SIDED ADHESIVE TAPE					
1K104-083		保護シート	1	18		5	
1K104-083		PROTECTION SHEET					
1K104-084		絶縁シート	1	18		5	
1K104-084		INSULATION SHEET					
1K104-085		SI-LCD押え1	2	18		5	
1K104-085		SI-LCD RETAINER 1					
1K104-086		SI-LCD押え2	1	18		5	
1K104-086		SI-LCD RETAINER2					
1K104-087		SI-LCDゴムA	0-1	18		5	
1K104-087		SI-LCD RUBBER A					
1K104-088		SI-LCDゴムB	0-1	18		5	
1K104-088		SI-LCD RUBBER B					
1K104-092		防塵テープ	2	1		5	
1K104-092		DUSTPROOF TAPE					
1K104-094		防塵テープ	1	18		5	
1K104-094		DUSTPROOF TAPE					
1K104-095		防塵スポンジ	1	18		5	
1K104-095		SPONGE					
1K104-096		防塵スポンジ	1	3		10	
1K104-096		SPONGE					
1K104-097		両面テープ	1	18		5	
1K104-097		BOTH SIDED ADHESIVE TAPE					
1K104-099		SI-FPC保持板	1	18		5	
1K104-099		SI-FPC RETAINER					
1K104-100		両面テープ	1	18		5	
1K104-100		BOTH SIDED ADHESIVE TAPE					
1K104-101		テープ	1	1		5	
1K104-101		TAPE					



# Parts List

D200

VBA13001-R.3677.A

Part Number Part Code	Barcode (Part Code)	部品名 Part Name	Pcs./ Unit	fig No.	Main Assembly	Q'ty/ Order	Remarks
1K104-103 1K104-103		カバーシート COVER SHEET	1	15,16	1C999-382	10	
1K104-104 1K104-104		防滴モルトA DROP PROOF SPONGE A	1	15	1C999-382	5	
1K104-105 1K104-105		防滴モルトB DROP PROOF SPONGE B	1	15	1C999-382	5	
1K104-106 1K104-106		防滴モルトC DROP PROOF SPONGE C	1	15	1C999-382	5	
1K104-107 1K104-107		エプロン防滴モルト DRIP PROOF SPONGE FOR APRON	1	16	1C999-382	5	
1K104-108 1K104-108		F内FPC保持板 FPC RETAINER	1	18		5	
1K104-110 1K104-110		ガスケット GASKET	1	6		5	
1K104-112 1K104-112		ガスケット GASKET	1	16	1C999-382	5	
1K104-113 1K104-113		ガスケット GASKET	1	7		5	
1K104-114 1K104-114		テープ TAPE	2	18		10	
1K104-119 1K104-119		防塵テープ DUSTPROOF TAPE	1	18		10	
1K104-120 1K104-120		SI-LCDゴムC SI-LCD RUBBER C	2	18		5	
1K104-121 1K104-121		OP-FPC保持板 OP FPC RETAINER	1	1		5	
1K104-122 1K104-122		C/F蓋リブ CF LID RIB	1	20		5	
1K104-125 1K104-125		防塵テープ DUSTPROOF TAPE	1	18		10	
1K104-126 1K104-126		防塵テープ DUSTPROOF TAPE	1	18		5	
1K104-127 1K104-127		スポンジ SPONGE	1	4	1F998-051	5	

# Parts List

D200

VBA13001-R.3677.A

Part Number Part Code	Barcode (Part Code)	部品名 Part Name	Pcs./ Unit	fig No.	Main Assembly	Q'ty/ Order	Remarks
1K104-128 1K104-128		スポンジ SPONGE	1	4		5	
1K104-129 1K104-129		ガスケット GASKET	1	20		5	
1K104-177 1K104-177		モルト SPONGE	1	20		10	
1K104-178 1K104-178		絶縁テープ INSULATION TAPE	2	14	1C999-382	10	
1K110-775 1K110-775		ワッシャー1 WASHER 1	1	9	1C999-384	10	
1K110-776 1K110-776		ワッシャー2 WASHER 2	1	9	1C999-384	10	
1K110-777 1K110-777		視度調整ノブカバー DIOPTER ADJ. KNOB COVER	1	8		10	
1K110-779 1K110-779		カバーリング COVER RING	1	8		10	
1K110-781 1K110-781		AFセレクト反射紙 AF AREA SELECTOR SHEET	1	19		5	
1K110-782 1K110-782		テープ TAPE	1	5		10	
1K110-783 1K110-783		電池装填シール BATTERY GUIDE	1	8		5	
* 1K116-705 1K116-705		リリース釦ゴム SHUTTER RELEASE BUTTON RUBBER	1	11	1C999-384	5	
* 1K117-867 1K117-867		角ゴム RUBBER	2	14	1B002-500	5	
* 1K117-871 1K117-871		連動環ローラー COUPLING RING ROLLER	1	16	1C999-382	10	
* 1K118-179 1K118-179		ゴム RUBBER	1	11	1C999-384	5	
* 1K118-553 1K118-553		ゴムリング RUBBER RING	2	14	1B002-500	5	
1K119-424 1K119-424		絶縁テープ INSULATION TAPE	1	13		5	

# Parts List

D200

VBA13001-R.3677.A

Part Number Part Code	Barcode (Part Code)	部品名 Part Name	Pcs./ Unit	fig No.	Main Assembly	Q'ty/ Order	Remarks
1K119-667 1K119-667		テープ TAPE	2	12,14		5	
1K119-861 1K119-861		SI-LCD偏光板 POLARIZING PIECE FOR LCD	2	18		5	
* 1K119-977 1K119-977		ボール BALL	1	19		5	
* 1K120-100 1K120-100		ネジ SCREW	6	15	1B002-494	5	
* 1K120-234 1K120-234		ネジ SCREW	1	19		5	
* 1K120-307-1 1K120-307		ネジ SCREW	4	13		10	
* 1K120-496 1K120-496		ネジ SCREW	1	17	1C999-382	10	
* 1K120-499 1K120-499		ネジ SCREW	2	20		5	
* 1K120-522 1K120-522		ネジ SCREW	2	1		10	
1K120-528 1K120-528		ネジ SCREW	5	15,16	1C999-382	10	
1K120-530 1K120-530		ネジ SCREW	2	18		10	
1K120-531 1K120-531		ネジ SCREW	6	3,18		10	
* 1K123-193-1 1K123-193		ネジ SCREW	3	4		10	
1K130-756 1K130-756		ネジ SCREW	2	2	1F998-008	5	
1K146-174-2 1K146-174-1		ネジ SCREW	1	15	1C999-382	10	
1K201-381 1K201-381		ボタンゴム BUTTON RUBBER	1	9	1C999-384	5	
1K201-382 1K201-382		ドライブモードダイヤル MODE DIAL	1	9	1C999-384	5	

# Parts List

D200

VBA13001-R.3677.A

Part Number Part Code	Barcode (Part Code)	部品名 Part Name	Pcs./ Unit	fig No.	Main Assembly	Q'ty/ Order	Remarks
1K201-383 1K201-383		ダイヤルロック釦 LOCK BUTTON	1	9	1C999-384	5	
1K201-384 1K201-384		DEL/BKT釦 DEL/BKT BUTTON	1	10	1C999-384	5	
1K201-385 1K201-385		ボタンゴムSW RUBBER SW	1	12		5	
1K201-386 1K201-386		リリース釦 RELEASE BUTTON	1	11	1C999-384	5	
1K201-387 1K201-387		電源ダイヤル POWER DIAL	1	11	1C999-384	5	
1K201-388 1K201-388		AE-Lockボタン AE LOCK BUTTON	1	11	1C999-384	5	
1K201-389 1K201-389		測光モードダイヤル METERING MODE DIAL	1	11	1C999-384	5	
1K201-390 1K201-390		AF-ON釦ゴムSW AF-ON RUBBER SW	1	12		5	
1K201-391 1K201-391		プレビュー/ファンクション釦 PREVIEW/FUNCTION BUTTON	2	14	1C999-382	5	
1K201-392 1K201-392		視度調整ノブ EYEPIECE DIOPTER KNOB	1	4		5	
1K201-393 1K201-393		シンクロモード釦 SYNC. MODE BUTTON	1	16	1C999-382	5	
1K201-394 1K201-394		SBポップアップ釦 SB POP-UP BUTTON	1	16	1C999-382	5	
1K201-395 1K201-395		切替レバー CHANGEOVER LEVER	1	16	1C999-382	5	
1K201-397 1K201-397		背面5連釦 REAR PUSH 5 BUTTON	1	19		5	
* 1K220-041-1 1K220-041		レンズ着脱ピンバネ LENS RELEASE PIN SPRING	1	15	1C999-382	5	
* 1K220-281-1 1K220-281-1		リリース釦バネ RELEASE BUTTON SPRING	1	11	1C999-384	5	
* 1K220-295-2 1K220-295		バネ SPRING	3	4		5	

# Parts List

D200

VBA13001-R.3677.A

Part Number Part Code	Barcode (Part Code)	部品名 Part Name	Pcs./ Unit	fig No.	Main Assembly	Q'ty/ Order	Remarks
* 1K220-377 1K220-377		AFセンサー調整ハネ SPRING AF-SENSOR ADJUSTMENT	3	17		5	
* 1K220-396 1K220-396		レンズ着脱釦ハネ SPRING LENS RELEASE BUTTON	1	15	1C999-382	5	
* 1K220-496-1 1K220-496		ダイヤルロック釦ハネ SPRING	1	9	1C999-384	10	
1K220-553 1K220-553		視度調整ハネ DIOPTER ADJUSTMENT SPRING	1	18		5	
1K220-635 1K220-635		釦ハネ SPRING	2	14	1C999-382	5	
1K220-636 1K220-636		ハネ SPRING	1	20		10	
1K225-363 1K225-363		SBロックレバーハネ SB LOCK LEVER SPRING	1	10	1C999-384	5	
1K225-366 1K225-366		絞り連動環ハネ SPRING	1	16	1C999-382	10	
1K233-245 1K233-245		SBアップハネ FLASH UP SPRING	1	10	1C999-384	5	
1K233-246 1K233-246		ハネ SPRING	1	20		10	
1K233-247 1K233-247		電池脱落防止ハネ BATTERY LOCK SPRING	1	4		5	
1K233-249 1K233-249		ミラーダウンハネ MIRROR DOWN SPRING	1	15	1C999-382	5	
1K233-252 1K233-252		スクリーン押えハネ FOCUS SCREEN RETAINER SPRING	1	18		5	
1K233-253 1K233-253		ペンタプリズム押えハネ PENTAPRISM RETAINING SPRING	2	18		5	
1K233-255 1K233-255		ハネ SPRING	1	12		5	
* 1K240-468-4 1K240-468-2		バヨネットハネ BAYONET RING SPRING	1	16	1C999-382	5	
* 1K240-867 1K240-867		シューハネ SHOE SPRING	1	13		5	

# Parts List

D200

VBA13001-R.3677.A

Part Number Part Code	Barcode (Part Code)	部品名 Part Name	Pcs./ Unit	fig No.	Main Assembly	Q'ty/ Order	Remarks
1K241-460		クリックバネ	1	15	1C999-382	5	
1K241-460		CLICK SPRING					
1K241-463		AFAMSレバ <sup>ハ</sup> バネ	1	19		5	
1K241-463		LEVER SPRING					
1K241-464		AFAMSレバ <sup>ハ</sup> -SWブラシ	1	19		5	
1K241-464		LEVER SW BRUSH					
1K241-465		ドライブモード <sup>ハ</sup> 板バネSW	1	9	1C999-384	5	
1K241-465		MODE DIAL SPRING					
* 1K241-486-1		ON-OFF ブラシ	2	11	1C999-384	5	
1K241-486-1		ON-OFF BRUSH					
1K241-592		接片リフト板	1	13		5	
1K241-592		SWITCH PLATE					
1K241-593		SBポップアップ腕B	1	10	1C999-384	5	
1K241-593		FLASH POP-UP ARM B					
1K241-598		電源ダイヤルクリックバネ	1	12		5	
1K241-598		POWER DIAL CLICK SPRING					
1K241-600		測光モード <sup>ハ</sup> クリックバネ	1	11	1C999-384	5	
1K241-600		METERING MODE CLICK SPRING					
1K241-602		クリックバネ	1	18		5	
1K241-602		CLICK SPRING					
1K241-603		バネ	1	19		5	
1K241-603		SPRING					
1K241-605		電池接点バネA	1	1		5	
1K241-605		BATTERY CONTACT A					
1K241-606		電池接点バネB	1	1		5	
1K241-606		BATTERY CONTACT B					
1K241-607		接点バネ	1	1		5	
1K241-607		CONTACT SPRING					
1K241-608		SCM切替ブラシ	1	15	1C999-382	5	
1K241-608		SCM CHANGE BRUSH					
* 1K261-039		ギアB1	1	2	1F998-008	5	
1K261-039		GEAR B1					
1K275-184		ギアA	1	18		5	
1K275-184		GEAR A					

# Parts List

D200

VBA13001-R.3677.A

Part Number Part Code	Barcode (Part Code)	部品名 Part Name	Pcs./ Unit	fig No.	Main Assembly	Q'ty/ Order	Remarks
1K275-185 1K275-185		ギアB GEAR B	1	18		5	
1K310-238 1K310-238		縦レバー VERTICAL LEVER	1	15	1C999-382	5	
* 1K360-169-1 1K360-169		カップリング軸 COUPLING SHAFT	1	14	1C999-382	5	
* 1K360-368 1K360-368		DG基板支持ピン DG SUPPORT PIN	2	1		10	
1K360-392 1K360-392		SBケース回転軸 SB CASE AXLE	1	10	1C999-384	5	
1K360-399 1K360-399		ヒンジ軸 HINGE SHAFT	1	20		5	
* 1K372-052 1K372-052		レンズ着脱ピン LENS RELEASE PIN	1	15	1C999-382	5	
* 1K404-164-1 1K404-164		バヨネットマウント BAYONET MOUNT	1	16	1C999-382	5	
* 1K406-032-1 1K406-032		シュー SHOE	1	13		5	
1K460-040 1K460-040		接眼モールド EYEPIECE MOLD	1	3		5	
* 1K467-156 1K467-156		リモートコネクタキャップ REMOTE CONNECTER CAP	1	8		5	
* 1K467-157 1K467-157		シンクロキャップ SYNC CAP	1	10		5	
1K467-279 1K467-279		電池蓋 BATTERY LID UNIT	1	8		5	
1K501-151 1K501-151		接眼鏡筒 EYEPIECE BLOCK	1	18		1	
1K576-208 1K576-208		視野枠1 EYEPIECE FRAME 1	1	18		5	
1K576-209 1K576-209		視野枠3 EYEPIECE FRAME 3	1	18		5	
1K576-210 1K576-210		視野枠1 FINDER FIELD FRAME 1	1	18		5	

# Parts List

D200

VBA13001-R.3677.A

Part Number Part Code	Barcode (Part Code)	部品名 Part Name	Pcs./ Unit	fig No.	Main Assembly	Q'ty/ Order	Remarks
1K576-211		視野枠2	1	18		5	
1K576-211		FINDER FIELD FRAME 2					
1K601-992		AFAMSLレバ <sup>レバ</sup> -SW台	1	19		5	
1K601-992		LEVER SW BASE					
1K602-770		SBロックレバ <sup>レバ</sup> -押え板	1	10	1C999-384	5	
1K602-770		SB LOCK LEVER RETAINER					
1K602-772		SBポップアップ <sup>アップ</sup> 腕A	1	10	1C999-384	5	
1K602-772		FLASH POP-UP ARM A					
1K602-773		SBポップアップ <sup>アップ</sup> SW	1	13		5	
1K602-773		POP-UP SWITCH CONTACT					
1K602-774		釦受け板	1	9	1C999-384	5	
1K602-774		BUTTON SUPPORT PLATE					
1K602-775		SB基板固定板	1	13		5	
1K602-775		SB PCB HOLDER					
1K602-776		外部LCD窓	1	13		5	
1K602-776		LCD WINDOW					
1K602-777		LCD押え板	1	12		5	
1K602-777		LCD RETAINER PLATE					
1K602-778		ライトガイド <sup>ガイド</sup>	1	12		5	
1K602-778		LIGHT GUIDE					
1K602-780		ホ <sup>ホ</sup> 外受板	1	12		5	
1K602-780		HOLDER PLATE					
1K602-781		外LCDFPC保持板	1	12		5	
1K602-781		OUT SIDE LCD FPC PLATE					
1K602-783		裏打ち板	2	14	1C999-382	5	
1K602-783		PLATE					
1K602-794		ギアカバー <sup>カバー</sup>	1	18		5	
1K602-794		GEAR COVER					
1K602-795		I/F基板固定板	1	2		5	
1K602-795		I/F RETAINING PLATE					
1K602-796		I/F-GND板金	1	2		1	
1K602-796		I/F-GND METAL					
1K602-797		ガスケット押え	1	2		5	
1K602-797		GASKET RETAINER					



# Parts List

D200









VBA13001-R.3677.A

Part Number Part Code	Barcode (Part Code)	部品名 Part Name	Pcs./ Unit	fig No.	Main Assembly	Q'ty/ Order	Remarks
1K602-798		AFエリアセレクト押え板	1	19		5	
1K602-798		AF AREA SELECTOR RETAINER					
1K602-799		ヒンジ板	1	20		5	
1K602-799		HINGE PLATE					
1K602-800		ロック爪	1	20		5	
1K602-800		LOCK LATCH					
1K602-801		TFT窓	1	20		5	
1K602-801		TFT WINDOW					
1K602-802		TFT押え板	1	20		5	
1K602-802		TFT RETAINER					
1K602-803		GND板金	1	5		1	
1K602-803		GND LUG PLATE					
1K602-804		背面5連釦押え板	1	19		5	
1K602-804		BACK BUTTON RETAINER PLATE					
1K602-805		C/F開閉レバー	1	20		5	
1K602-805		O/C LEVER					
1K602-806		C/F開閉レバー板	1	20		5	
1K602-806		O/C LEVER PLATE					
1K602-807		スライド板爪	1	20		5	
1K602-807		SLIDE PLATE LATCH					
1K602-809		グリップ板	1	4		1	
1K602-809		GRIP PLATE					
1K602-810		I/Fゴム押え1	1	6		5	
1K602-810		I/F RUBBER RETAINER 1					
1K602-811		I/Fゴム押え2	1	6		5	
1K602-811		I/F RUBBER RETAINER 2					
1K602-817		シールド板	1	2		5	
1K602-817		SHIELD PLATE (DG)					
1K602-818		導通板	1	3		5	
1K602-818		CONDUCT PLATE					
1K602-819		DG基板導通板A	1	5		1	
1K602-819		GND PLATE A (DG)					
1K602-820		DG基板導通板B	1	5		1	
1K602-820		GND PLATE B (DG)					

# Parts List

D200

VBA13001-R.3677.A

Part Number Part Code	Barcode (Part Code)	部品名 Part Name	Pcs./ Unit	fig No.	Main Assembly	Q'ty/ Order	Remarks
1K602-821		導通板	1	5		1	
1K602-821		CONDUCT PLATE					
1K602-822		導通板	1	1,6		5	
1K602-822		CONDUCT PLATE					
1K602-823		電池蓋カギ押え板	1	8		5	
1K602-823		BATTERY LID KEY RETAINER					
1K602-824		導通板	1	4		5	
1K602-824		CONDUCT PLATE					
1K602-825		止め輪	2	16	1C999-382	10	
1K602-825		RETAINER RING					
1K602-828		レンズ着脱SW	1	16	1C999-382	5	
1K602-828		LENS RELEASE SW					
1K602-829		レンズ着脱SW受け板	1	16	1C999-382	5	
1K602-829		LENS RELEASE SW PLATE					
1K602-830		GND板金	1	1		5	
1K602-830		GND METAL					
1K602-832		ワッシャー T=0.1	0-1	18		5	
1K602-832		WASHER T=0.1					
1K602-833		ワッシャー T=0.2	0-1	18		5	
1K602-833		WASHER T=0.2					
1K602-834		ペンタプリズム押え板	1	18		5	
1K602-834		PENTAPRISM RETAINER					
1K602-835		F内表示 FPC 押え	1	18		5	
1K602-835		IN FINDER FPC RETAINER					
1K602-840		ワッシャー T=0.15	0-1	18		5	
1K602-840		WASHER T=0.15					
1K631-689		カラーA	1	10	1C999-384	5	
1K631-689		COLLAR A					
1K631-690		カラーB	1	10	1C999-384	5	
1K631-690		COLLAR B					
1K631-695		防滴カラー	1	4		5	
1K631-695		DRIP PROOF COLLAR					
1K631-696		三脚座	1	7		5	
1K631-696		TRIPOD SOCKET					

# Parts List

D200

VBA13001-R.3677.A

Part Number Part Code	Barcode (Part Code)	部品名 Part Name	Pcs./ Unit	fig No.	Main Assembly	Q'ty/ Order	Remarks
1K660-283		SB上ケース	1	10	1C999-384	5	
1K660-283		SB UPPER COVER					
1K660-285		底カバー	1	7		1	
1K660-285		BOTTOM COVER					
1K660-286		I/Fカバー	1	6		1	
1K660-286		I/F COVER					
1K660-288		IF蓋1	1	6		5	
1K660-288		IF LID 1					
1K660-289		IF蓋2	1	6		5	
1K660-289		IF LID 2					
*1K682-331-1		メインSWクリップロック	1	11	1C999-384	5	
*1K682-331		MAIN SW LOCK BASE PLATE					
1K683-243		飾り板	1	11	1C999-384	5	
1K683-243		COVER					
1K683-248		プロテクター	1	10	1B002-499	5	
1K683-248		PROTECTOR					
1K683-249		SBロックレバー	1	10	1C999-384	5	
1K683-249		SB LOCK LEVER					
1K683-251		釦カバー	1	9	1C999-384	5	
1K683-251		BUTTON COVER					
1K683-252		モードダイヤル台座	1	9	1C999-384	5	
1K683-252		MODE DIAL BASE PLATE					
1K683-253		ロック釦防水モールド	1	9	1C999-384	5	
1K683-253		LOCK BUTTON MOLD					
1K683-254		外部LCD枠	1	12		5	
1K683-254		OUTSIDE LCD FRAME					
1K683-257		電源基板	1	12		5	
1K683-257		POWER PLATE					
1K683-264		C/F蓋	1	20		5	
1K683-264		C/F LID					
1K683-265		C/Fアクセスランプ窓	1	19	1C999-387	5	
1K683-265		LAMP WINDOW					
1K683-266		C/Fカバー	1	20		5	
1K683-266		C/F CARD COVER					

# Parts List

D200

VBA13001-R.3677.A

Part Number Part Code	Barcode (Part Code)	部品名 Part Name	Pcs./ Unit	fig No.	Main Assembly	Q'ty/ Order	Remarks
1K683-267		ゴム	1	20		5	
1K683-267		RUBBER					
1K683-269		十字キー受け皿	1	19		5	
1K683-269		AF AREA SELECTOR TRAY					
1K683-270		セレクト錠	1	19		5	
1K683-270		SELECTOR BUTTON					
1K683-271		ロックレバー	1	19		5	
1K683-271		LOCK LEVER					
1K683-272		クリックモールド	1	19	1C999-387	5	
1K683-272		CLICK MOLD					
1K683-273		AFAMSレバー	1	19		5	
1K683-273		LEVER					
1K683-274		C/F開閉スライド板	1	20		5	
1K683-274		C/F O/C SLIDE PLATE					
1K683-275		C/F開閉スライド爪	1	20		5	
1K683-275		C/F O/C SLIDE LATCH					
1K683-276		C/F開閉ノブ	1	20		5	
1K683-276		C/F O/C KNOB					
<del>1K683-278</del>	<del></del>	<del>グリップモールド</del>	<del>1</del>	<del>4</del>		<del>5</del>	
<del>1K683-281</del>	<del></del>	<del>GRIP MOLD</del>					
△ 1K683-278		グリップモールド	1	4		5	
1K683-278		GRIP MOLD					
1K683-281		AF補助光プロテクタ	1	9	1C999-384	5	
1K683-281		AF ASSIST LAMP PROTECTOR					
1K683-283		電池蓋防水ゴム	1	8		5	
1K683-283		RUBBER BATTERY LID					
1K683-284		電池蓋ヒンジモールド	1	7		5	
1K683-284		BATTERY LID HINGE					
1K683-285		OP-FPC押え板	1	1		5	
1K683-285		OP FPC RETAINER PLATE					
1K683-286		電池室内モールド	1	4		5	
1K683-286		BATTERY MOULD					
1K683-287		エプロン	1	16	1C999-382	5	
1K683-287		APRON					
1K683-291		レンズ着脱ボタン	1	15	1C999-382	5	
1K683-291		LENS RELEASE BUTTON					

# Parts List

D200

VBA13001-R.3677.A

Part Number Part Code	Barcode (Part Code)	部品名 Part Name	Pcs./ Unit	fig No.	Main Assembly	Q'ty/ Order	Remarks
1K683-292 1K683-292		レンズ着脱SW絶縁板 LENS RELEASE SW INSULATE PLATE	1	16	1C999-382	5	
1K683-293 1K683-293		着脱基板 RELEASE BASE	1	15	1C999-382	5	
1K683-294 1K683-294		切替回転板 TURN PLATE	1	15	1C999-382	5	
1K683-295 1K683-295		シフトガイド SI GUIDE	2	18		5	
1K683-298 1K683-298		サブプリズムボックス SUB PRISM BOX	1	18		1	
1K683-309 1K683-309		レンズ着脱SW基板 LENS RELEASE SW BASE	1	16	1C999-382	5	
1S001-036 1S001-036		パワードライブ基板 POWER DRIVE BASE UNIT	1	3		1	
1S001-037 1S001-037		DC-DC基板 DC-DC BASE PLATE	1	3		1	
1S013-013 1S013-013		CF基板部組 CF BASE UNIT	1	5		1	
1S013-014 1S013-014		I/F基板 I/F BASE UNIT	1	2		1	
1S014-026 1S014-026		外部LCDFPC OUTSIDE LCD FPC	1	12		5	
1S014-027 1S014-027		F内表示FPC IN FINDER DISPLAY FPC	1	18		5	
1S014-028 1S014-028		SI-FPC SI-FPC	1	18		1	
1S014-031 1S014-031		10ピンFPC 10 PIN FPC	1	17	1C999-382	5	
1S014-032 1S014-032		SB基板 SB UNIT	1	13		5	
1S014-033 1S014-033		背面SWFPC REAR FPC	1	19		1	
1S015-147 1S015-147		メイン基板 MAIN PCB	1	4		1	

# Parts List

D200

VBA13001-R.3677.A

Part Number Part Code	Barcode (Part Code)	部品名 Part Name	Pcs./ Unit	fig No.	Main Assembly	Q'ty/ Order	Remarks
1S045-407		ハーネスSZ	1	6		5	
1S045-407		HARNESS SZ					
1S045-408		ハーネスAK	1	6		5	
1S045-408		HARNESS AK					
1S045-409		ハーネス	1	3		5	
1S045-409		HARNESS					
1S050-069		メインコンデンサー	1	2		1	
1S050-069		MAIN CONDENSER UNIT					
1S260-166		バックライトLED	1	18		5	
1S260-166		ELECTRIC LUMINESCENCE LED					
1S268-106		外部LCD	1	12		1	
1S268-106		OUT SIDE LCD					
1S268-107		F内表示LCD	1	18		5	
1S268-107		IN FINDER DISPLAY LCD					
1S268-108		SI-LCD	1	18		1	
1S268-108		SI-LCD					
1S268-109		TFTモニター	1	20		1	
1S268-109		TFT MONITER					
* 1S422-062		スイッチ	2	12,14		5	
* 1S422-062		SWITCH					
* 1S622-014-3		ソレノイド	1	15	1B002-494	5	
* 1S622-014		SOLENOID					
* 1S622-015-1		ミラー駆動用Mg	1	15	1B002-494	5	
* 1S622-015		MIRROR ACTUATING Mg					
* 1S622-016-1		絞り係止用Mg	1	15	1B002-494	5	
* 1S622-016		APERTURE MG					
1S700-594		SBDI基板	1	2		5	
1S700-594		SBDI CIRCUIT BOARD					
1S700-595		SCM切替PCB	1	15	1C999-382	5	
1S700-595		SCM CHANGE PCB					
1S705-834		モードダイヤルFPC	1	9	1C999-384	1	
1S705-834		MODE DIAL FPC					
1S705-835		釦FPC	1	9	1C999-384	5	
1S705-835		BUTTON FPC					

# Parts List

D200

VBA13001-R.3677.A

Part Number Part Code	Barcode (Part Code)	部品名 Part Name	Pcs./ Unit	fig No.	Main Assembly	Q'ty/ Order	Remarks
1S705-836		OP-FPC	1	1		5	
1S705-836		OPTIONAL FPC					
1S705-837		測光モードFPC	1	11	1C999-384	5	
1S705-837		METERING MODE FPC					
1S705-840		リリース接片FPC	1	13		5	
1S705-840		RELEASE CONTACT FPC					
1S705-841		メイン接続FPC	1	4		5	
1S705-841		MAIN CONNECTION FPC					
1S705-842		CF-DG接続FPC	1	5		5	
1S705-842		CF-DG CONNECTION FPC					
1S705-843		DG接続FPC	1	4		5	
1S705-843		DG CONNECTION FPC					
1S705-844		IF-DG接続FPC	1	2		5	
1S705-844		IF-DG CONNECTION FPC					
1S758-126		LCDセパラム	2	12		5	
1S758-126		LCD RUBBER					
1S758-127		SWゴム	1	19		5	
1S758-127		SW RUBBER					
1S758-128		SIセパラム	1	18		5	
1S758-128		SI ELASTIC RUBBER					
1S758-129		セパラム	1	18		5	
1S758-129		ELASTIC RUBBER					
1S762-013		フェライトコア	1	5		5	
1S762-013		FERRITE CORE					
1S812-997		電池接点コード	1	1		5	
1S812-997		BATT. CONTACT WIRE					
1S812-998		電池接点コード	1	1		5	
1S812-998		BATT. CONTACT WIRE					
1S812-999		電池接点コード	1	1		5	
1S812-999		BATT. CONTACT WIRE					
1S813-001		リード線	1	2		5	
1S813-001		LEAD WIRE					
1S813-002		リード線	1	2		5	
1S813-002		LEAD WIRE					

# Parts List

D200

VBA13001-R.3677.A

Part Number Part Code	Barcode (Part Code)	部品名 Part Name	Pcs./ Unit	fig No.	Main Assembly	Q'ty/ Order	Remarks
1S813-003 1S813-003		リード線 LEAD WIRE	1	2		5	
1S813-004 1S813-004		リード線 LEAD WIRE	1	2		5	
1S813-005 1S813-005		リード線 LEAD WIRE	1	13		5	
1S813-006 1S813-006		リード線 LEAD WIRE	1	13		5	
1S813-007 1S813-007		リード線 LEAD WIRE	1	13		5	
1S813-008 1S813-008		リード線 LEAD WIRE	1	13		5	
1S813-009 1S813-009		シンクローミナル線 SYNC. TERMINAL LEAD WIRE	1	10	1C999-384	5	
1S813-010 1S813-010		識別SWコード DISCRIMINATION SW LEAD WIRE	1	1		5	
1S813-011 1S813-011		コード(+) LEAD WIRE(+)	1	3		5	
1S813-012 1S813-012		コード(-) LEAD WIRE(-)	1	3		5	
1S813-013 1S813-013		リード線 LEAD WIRE	1	2	1F998-008	5	
1S813-014 1S813-014		リード線 LEAD WIRE	1	2	1F998-008	5	
1S813-015 1S813-015		リード線 LEAD WIRE	1	2	1F998-008	5	
1S813-016 1S813-016		リード線 LEAD WIRE	1	17	1C999-382	5	
1S813-017 1S813-017		リード線 LEAD WIRE	1	17	1C999-382	5	
1S813-020 1S813-020		リード線 LEAD WIRE	1	4		5	
1S813-021 1S813-021		リード線 LEAD WIRE	1	4		5	



# Parts List

D200

VBA13001-R.3677.A

Part Number Part Code	Barcode (Part Code)	部品名 Part Name	Pcs./ Unit	fig No.	Main Assembly	Q'ty/ Order	Remarks
1S813-022		リード線	1	15	1C999-382	5	
1S813-022		LEAD WIRE					
1S813-023		リード線	1	15	1C999-382	5	
1S813-023		LEAD WIRE					
1S813-024		リード線	1	15	1C999-382	5	
1S813-024		LEAD WIRE					
1S813-025		リード線	1	16	1C999-382	5	
1S813-025		LEAD WIRE					
1S813-026		リード線	1	11	1C999-384	5	
1S813-026		LEAD WIRE					
1S813-027		リード線	1	11	1C999-384	5	
1S813-027		LEAD WIRE					
1S813-028		リード線	1	11	1C999-384	5	
1S813-028		LEAD WIRE					
1S870-017		シールド線	4	5		5	
1S870-017		SHIELD WIRE					
* 6K050-084		ワッシャー T=0.02	0-3	5		10	
6K050-084		WASHER T=0.02					
* 6K050-085		ワッシャー T=0.1	0-3	5		10	
6K050-085		WASHER T=0.1					
* 6K050-086		ワッシャー T=0.06	0-3	5		10	
6K050-086		WASHER T=0.06					
6K680-432		電池蓋カギ	1	8		5	
6K680-432		BATTERY LID KEY					
* A1-14018FA		ネジ	1	10	1C999-384	10	
A1-14018FA		SCREW					
* A1-14020FA		ネジ	1	17	1C999-382	10	
A1-14020FA		SCREW					
A1-17020FD2		ネジ	2	14,17		10	
A1-17020FD2		SCREW					
* A1-17025FA		ネジ	4	2,4		10	
A1-17025FA		SCREW					
* A1-17028FS		ネジ	2	20		10	
A1-17028FS		SCREW					

# Parts List

D200

VBA13001-R.3677.A

Part Number Part Code	Barcode (Part Code)	部品名 Part Name	Pcs./ Unit	fig No.	Main Assembly	Q'ty/ Order	Remarks
* A1-17030FA A1-17030FA		ネジ SCREW	6	6,14		10	
A1-17030FD2 A1-17030FD2		ネジ SCREW	6	4,13, 19		10	
* A1-17035FA A1-17035FA		ネジ SCREW	1	14		10	
A1-17035FD2 A1-17035FD2		ネジ SCREW	3	19		10	
* A1-17040FA A1-17040FA		ネジ SCREW	3	4,6		10	
* A1-17040FS A1-17040FS		ネジ SCREW	2	16	1C999-382	10	
* A1-17045FA A1-17045FA		ネジ SCREW	1	15	1C999-382	10	
* A2-20035FA A2-20035FA		ネジ SCREW	4	7		10	
B1-17030FD2 B1-17030FD2		ネジ SCREW	4	15	1C999-382	10	
B1-17040FD2 B1-17040FD2		ネジ SCREW	7	3,14, 15		10	
B1-17055FD2 B1-17055FD2		ネジ SCREW	2	3		10	
* B1-17065FA B1-17065FA		ネジ SCREW	1	16	1C999-382	10	
B1-20035FD2 B1-20035FD2		ネジ SCREW	1	15	1C999-382	10	
* B1-20050FA B1-20050FA		ネジ SCREW	2	3		10	
* B1-20070FA B1-20070FA		ネジ SCREW	2	3		10	
* G1-14020FA G1-14020FA		ネジ SCREW	1	9	1C999-384	5	
* G1-14030FA G1-14030FA		ネジ SCREW	2	11,13		10	

# Parts List

D200

VBA13001-R.3677.A

Part Number Part Code	Barcode (Part Code)	部品名 Part Name	Pcs./ Unit	fig No.	Main Assembly	Q'ty/ Order	Remarks
* G1-17020FA G1-17020FA		ネジ SCREW	5	2,4, 12		10	
* G1-17022FA G1-17022FA		ネジ SCREW	2	19		10	
* G1-17025FA G1-17025FA		ネジ SCREW	8	3,5, 15,18		10	
G1-17025FD2 G1-17025FD2		ネジ SCREW	3	1,12		10	
* G1-17030FA G1-17030FA		ネジ SCREW	12	1,3, 4,13		10	
G1-17030FD2 G1-17030FD2		ネジ SCREW	4	1		10	
* G1-17035FA G1-17035FA		ネジ SCREW	6	2,5		10	
G1-17035FD2 G1-17035FD2		ネジ SCREW	7	9,12, 13		10	
* G1-17040FA G1-17040FA		ネジ SCREW	7	6,20		10	
G1-17040FD2 G1-17040FD2		ネジ SCREW	8	4,7, 8,12		10	
* G1-17040FS G1-17040FS		ネジ SCREW	2	4		10	
* G1-17050FS G1-17050FS		ネジ SCREW	7	7		10	
* G1-17055FA G1-17055FA		ネジ SCREW	1	16	1C999-382	10	
* G1-17060FS G1-17060FS		ネジ SCREW	2	7		10	
G1-20040FD2 G1-20040FD2		ネジ SCREW	3	4		10	
* G1-20060FA G1-20060FA		ネジ SCREW	2	7		10	
* G2-14022FA G2-14022FA		ネジ SCREW	2	11	1C999-384	10	

# Parts List

D200

VBA13001-R.3677.A

Part Number Part Code	Barcode (Part Code)	部品名 Part Name	Pcs./ Unit	fig No.	Main Assembly	Q'ty/ Order	Remarks
* G2-17025FA G2-17025FA		ネジ SCREW	2	8		10	
* G2-17030FA G2-17030FA		ネジ SCREW	1	4		10	
G2-17030FD2 G2-17030FD2		ネジ SCREW	1	12		10	
* H1-14030FA H1-14030FA		ネジ SCREW	1	2		10	
H1-17020FD2 H1-17020FD2		ネジ SCREW	2	10,13		10	
H1-17028FD2 H1-17028FD2		ネジ SCREW	2	1		10	
* H1-17030FA H1-17030FA		ネジ SCREW	2	15	1C999-382	10	
* H1-17035FA H1-17035FA		ネジ SCREW	3	9	1C999-384	10	
* H1-17040FA H1-17040FA		ネジ SCREW	5	7,13, 20		10	
* H1-17050FA H1-17050FA		ネジ SCREW	2	2,9		10	
H1-17060FD2 H1-17060FD2		ネジ SCREW	3	2		10	
H1-20055FD2 H1-20055FD2		ネジ SCREW	5	3		10	
* N3-04000FA N3-04000FA		六角ナット NUT	1	9	1C999-384	5	
P5-12160SX P5-12160SX		視度調整軸 DIOPTER SHAFT	1	18		10	
* S1-01200SX S1-01200SX		Eリング E-RING	3	11,14		10	