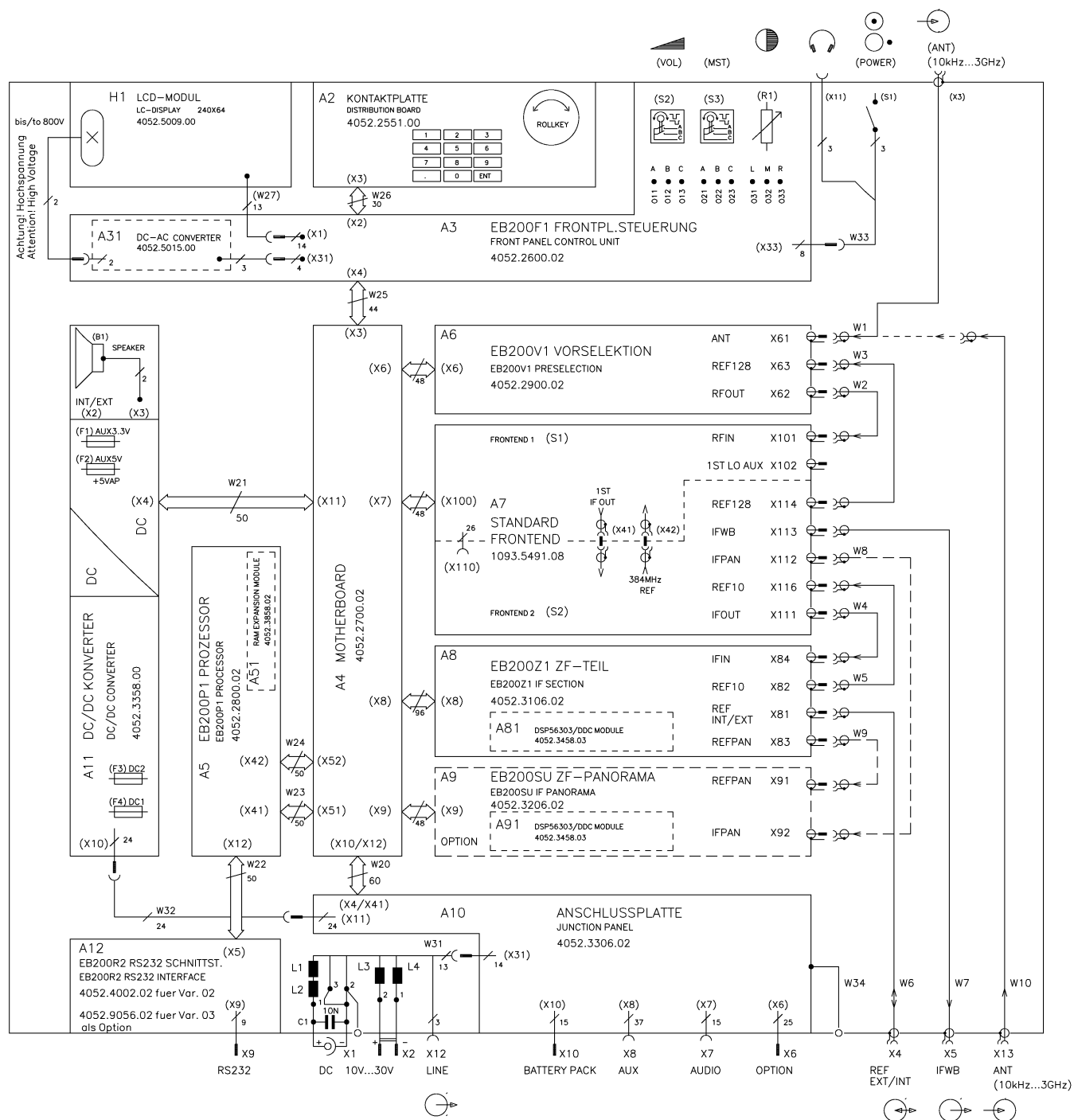
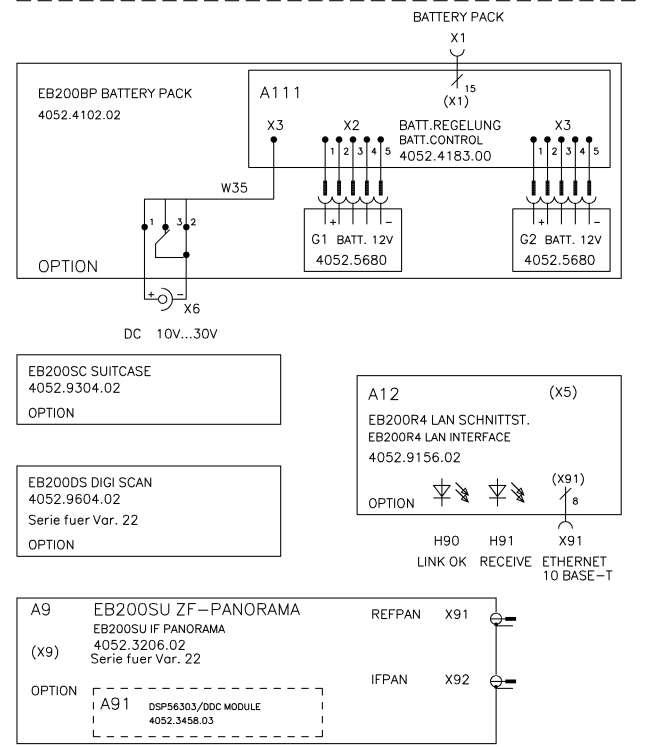


FUER DIESE UNTERLAGE  
BEHALTEN WIR UNS ALLE RECHTE VOR



MOEGLICHE OPTIONEN / POSSIBLE OPTIONS



HF Kabel / RF Cable  
W1 ... W7, W10 ---> VAR.02 / MOD.02  
W8 ... W9 ---> OPTION (A9)

Flachbandkabel / Flat Cable  
W20...W27 ---> VAR.02 / MOD.02

Kabel / Cable  
W31...W35 ---> VAR.02 / MOD.02

50 OHM  
A7/x102

Der Abschlusswiderstand wird nur fuer das  
STANDARD FRONTEND 1093.5491.02 benoetigt.  
This terminator is to be used only  
for STANDARD FRONTEND 1093.5491.02

L1-L4 = 4027.5480.00

	05.01	03.06.03	CL			MEZ 1	Datum	Name	Benennung	Zeichn.-Nr.	BLATT-NR.	
									EB200 MINI-PORT RECEIV.	4052.2000.01 S	1+	
									TOP/TOP.1		7	
	Send. Zust.	Aenderungsmitteilung	Datum	Name	Aend. Zust.	Aenderungsmitteilung	Datum	Name	Norm	PLOTT: 03-06-03 CLEMENZ	ZU GERÄT	REG. I. V. 4052.2000



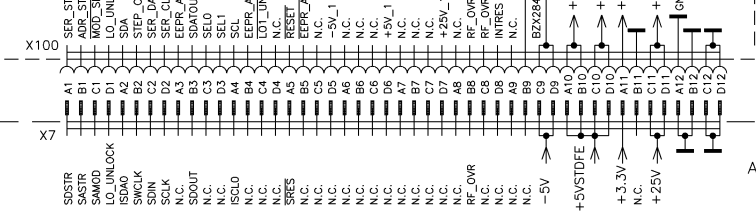
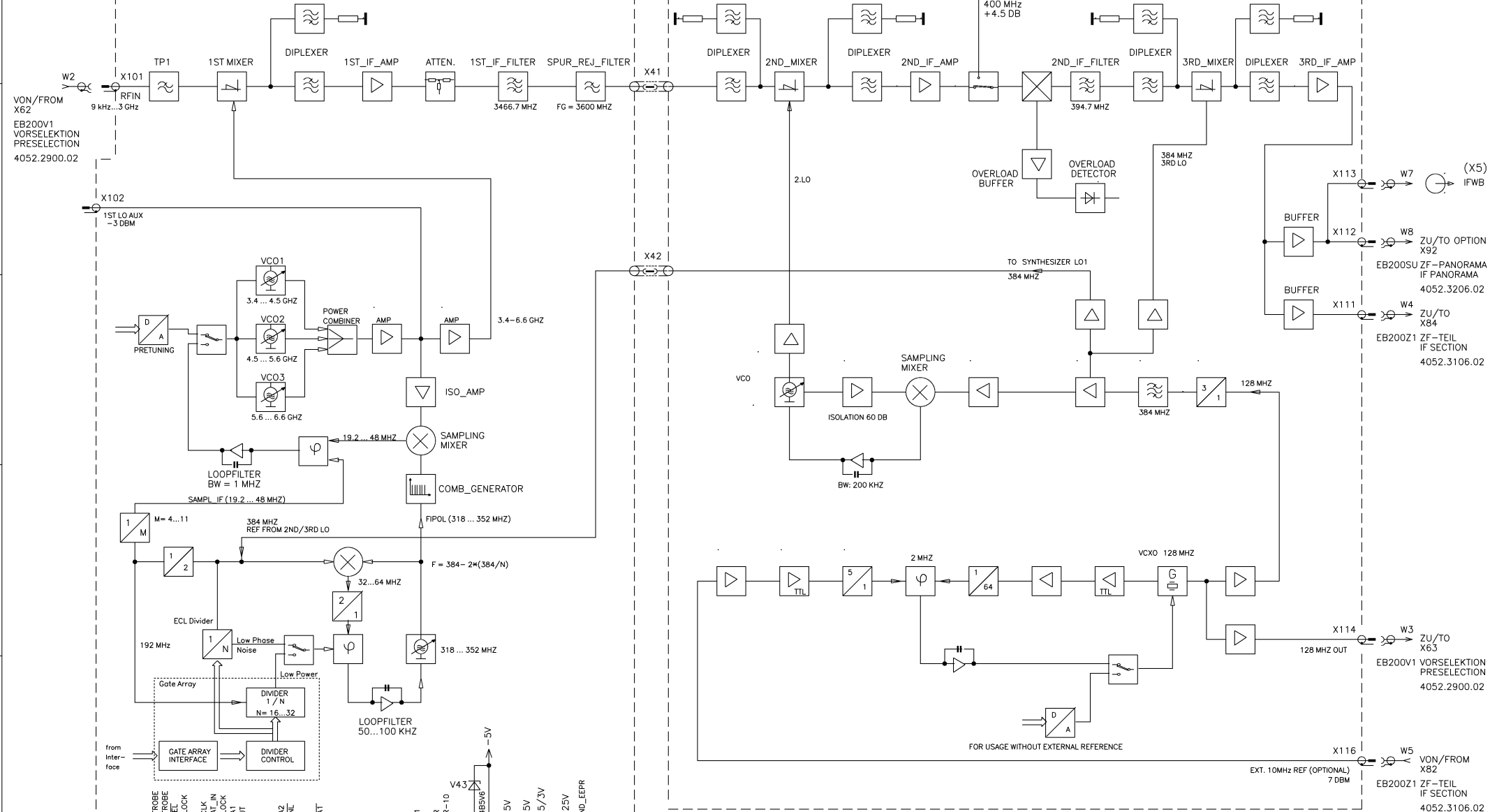


A7 STANDARD FRONTEND  
1093.5491.08

50 OHM  
A7/X102  
Der Abschlusswiderstand wird nur fuer das  
STANDARD FRONTEND 1093.5491.02 benoetigt.  
This terminator is to be used only  
for STANDARD FRONTEND 1093.5491.02

FRONTEND 1 (S1)

FRONTEND 2 (S2)



A4 MOTHERBOARD  
4052.2700.02

05.01		22.01.03	DU	MEZ1	DATUM	NAME	BENENNUNG
				BEARB.		DUER	EB200 MINIPORT RECEIV.
				GEPR.		DUERR	
				NORM			
				PLOTT	03-06-03	CLEMENZ	
							TOP/TOP.4
							ZEICHN.-NR.
						ROHDE&SCHWARZ	4052.2000.01 S
							BLATT-NR.
							4 +
							v 7 BL.
AEND. IND.	AENDERUNGS-MITTEILUNG	DATUM	NAME	ZU GERAET	REG.I.V.	4052.2000	ERSTE Z.

FUER DIESE UNTERLAGE  
BEHALTEN WIR UNS ALLE RECHTE VOR





FUER DIESE UNTERLAGE  
BEHALTEN WIR UNS ALLE RECHTE VOR

