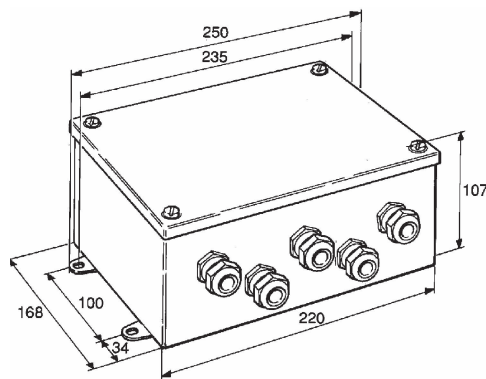


Kopplingslåda SL-4

Kopplingslådan ger en snabb och enkel anslutning av flera givare till ett vägningsinstrument.

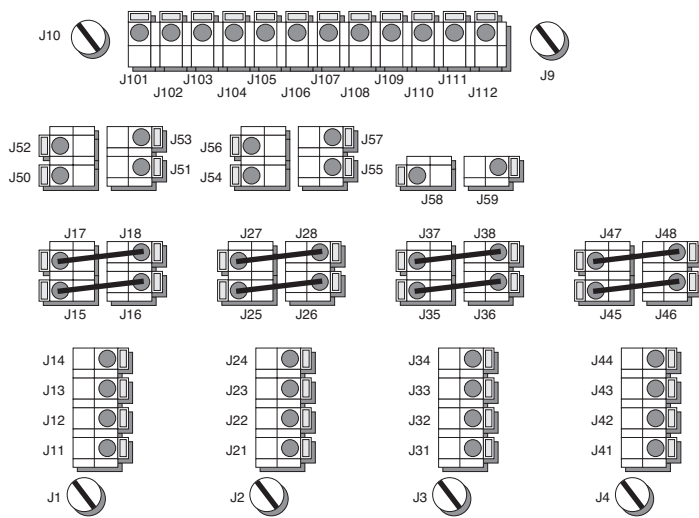
Den uppfyller kraven i IP 66 och NEMA 4+.



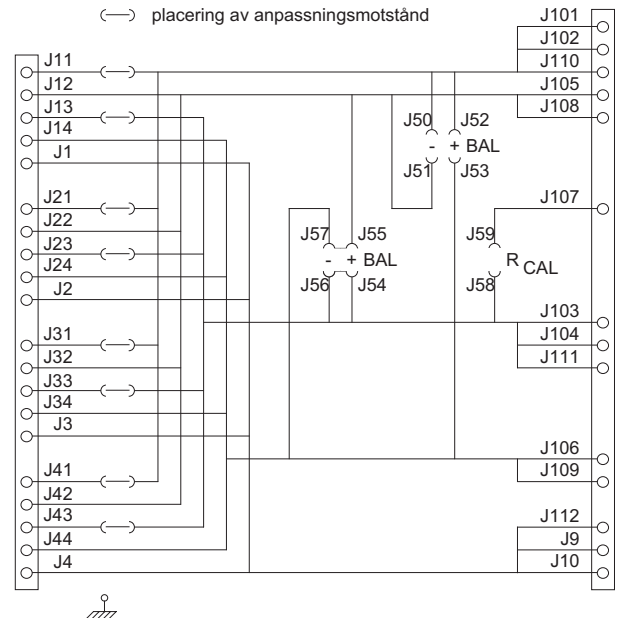
Tekniska data

Kapacitet	Upp till fyra givare
Anslutningar	Snabbkopplingar Jordskruvar
Drift	-40 till +55°C
Förvaring	-40 till +85°C
Kortstorlek	135 x 210 mm

Kopplingslåda SL-4



Plintar och jordskruvar på kretskortet.



Givaranslutning

Ledare, Funktion	Snabbkopplingar			
	Givare 1	Givare 2	Givare 3	Givare 4
Skärm	J1	J2	J3	J4
Matning +	J11	J21	J31	J41
Signal -	J12	J22	J32	J42
Matning -	J13	J23	J33	J43
Signal +	J14	J24	J34	J44

Instrumentanslutning, signalkabel

Ledare, funktion	Snabbkoppling	Ledare, funktion	Snabbkoppling
Matning +	J101	Skärm	J10
Avkänning +	J102	Kalibrering	J105
Matning -	J103	Signal +	J106
Avkänning -	J104	Signal -	J108

Jordanslutning

- 1a. (Alla kabelskärmar är anslutna till jordskruvar på kretskortet.)
Koppla signalkabelns skärm till jord nära instrumentet, eller via instrumentet.
- 1b. Om jordanslutning vid instrumentet inte är möjlig, använd då den bifogade tråden för att ansluta J3 till jordskruven i lådan.
2. Anslut *alltid* kopplingslådans hölje till jord.

OBS! Om man använder zenerbarriärer ska man göra jordanslutning endast vid zenerbarriärerna – inte enligt 1a eller 1b.

Dokument nr. 35216
 Artikel nr. 600 383 R2
 © Vishay Nobel AB, 2011-06-16

Vishay Nobel AB

Box 423, 691 27 Karlskoga
 Telefon 0586-63 000 · Fax 0586-63 099
 pw.se@vishaypg.com
 www.weighingsolutions.com