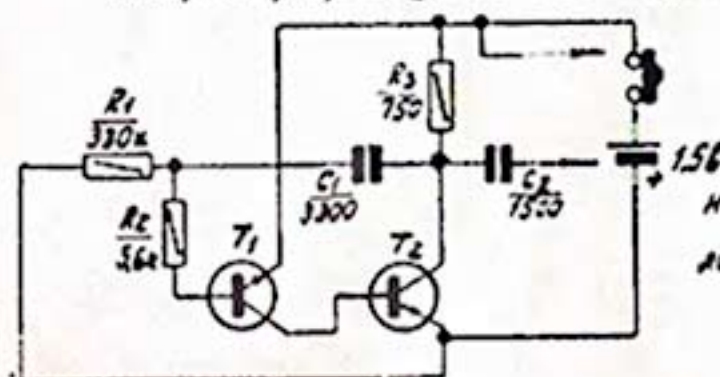


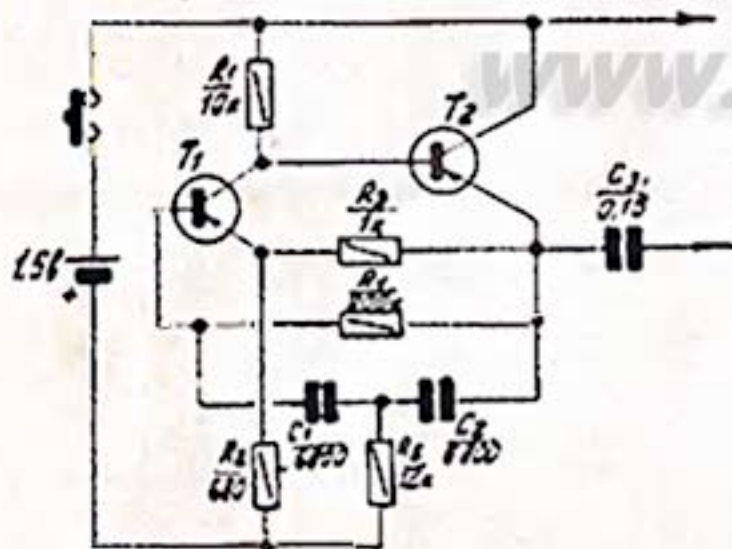
Принципиальные электрические схемы

Генератор прямоугольных импульсов (плата 1).



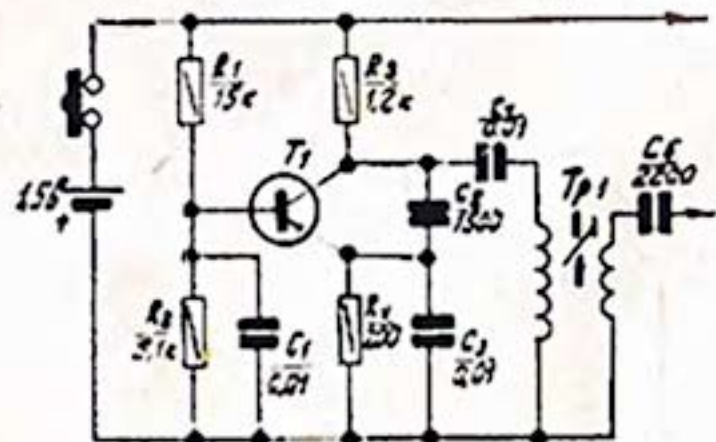
T_1 - МП37÷38
 T_2 - МП39÷42 или
 низкочастотные с ана-
 логичными параметрами.

Генератор синусоидальных колебаний низкой частоты (плата 2).



T_1, T_2 - ГТ108; ГТ109 или
 низкочастотные с анало-
 гичными параметрами.

Генератор 465 кГц (плата 3).



T_1 - ГТ309
 ГТ310
 ГТ322 или
 высокочастотные с анало-
 гичными параметрами